


**ADRIA** Wohnwagen 66



W O H N W A G E N 2 0 2 6



# A Lifetime of Discovery





**ABENTEUERBEGEISTERT DYNAMISCH RENOMMIERT INNOVATIV AMBITIONIERT**

Seit 60 Jahren fertigt ADRIA Freizeitfahrzeuge, die mit Design und Innovation überzeugen, Maßstäbe setzen und aus jeder Reise etwas ganz Besonderes machen. Mit frischen Ideen, moderner Manufaktur-Wertarbeit und viel Liebe zum Detail verbinden unsere Fahrzeuge Tradition und Zukunft auf einzigartige Weise. Feiern Sie mit uns 60 Jahre ADRIA – abenteuerbegeistert, dynamisch, innovativ, renommiert und ambitioniert.

**ADRIA 60** 1965-2025



# INHALT

## ALPINA



06

## ADORA



14

## ACTION / ACTION Sports



22

## ALTEA



30

## AVIVA / AVIVA LITE



38

Konstruktion	49
Klimatisierung	49
ADRIA MOBIL	50



# ALPINA

UNSERE PREMIUM WOHNWAGEN, DESIGNT  
FÜR PERFORMANCE UND DEN GANZJÄHRIGEN  
EINSATZ.

UNVERWECHSELBARE AERODYNAMISCHE  
ADRIA SILHOUETTE, EXTRAGROSSES  
PANORAMAFENSTER BEI DEN MEISTEN GRUNDRISSEN UND  
OFFENES, STILVOLLES UND KOMFORTABLES  
WOHNRAUMKONZEPT.

Designed for performance.



# Mit allen Sinnen erleben.

Unterwegs zuhause sein und sich rundum wohlfühlen.  
Dafür sind unsere Wohnwagen gemacht.

Der ALPINA sorgt mit seiner ausgewogenen Mischung aus zeitlosem und modernem Design sowie seinem stilvollen, komfortablen und offenen Wohnraumkonzept für ein **Wohngefühl wie zuhause.**

- | WOHNEN IM **ATRIUM-STIL** MIT EXTRAGROSSEM 'IN-LINE' PANORAMAFENSTER BEI DEN MEISTEN GRUNDRISSSEN
- | **SOUNDSYSTEM** MIT BLUETOOTH®-VERSTÄRKER
- | KOMFORTABLE **TEMPERATURREGELUNG** MIT ALDE WARMWASSER HEIZUNG UND ALDE FUSSBODENHEIZUNG
- | ORGANISierter **STAU-RAUM** ÜBERALL





Erleben Sie **moderne Wohnräume**.

Viel Platz und ein bequemes Sofa mit eleganten Kopfstützen erwarten Sie im Wohnzimmer. Das Sofa lässt sich unkompliziert zu einem zusätzlichen Bett umbauen.

Elegante und funktionale **Küche** mit solider Arbeitsplatte, integriertem Kochfeld und Spüle, konkaven Schränken, Schubladen mit großem Fassungsvermögen und hochwertigen Geräten. Alles ist genau dort, wo es sein soll. Perfekt für die Zubereitung von Speisen und Getränken für ein gemütliches Beisammensein!

| GROSSES 'IN-LINE' **PANORAMAFENSTER** BEI DEN MEISTEN GRUNDRISSEN

| DINETTE MIT **KOMFORTABLEN SITZGELEGENHEITEN**

| ELEGANTE, MULTIFUNKTIONALE **KOPFSTÜTZKISSEN**

| EXKLUSIVER **LOUNGE SESSEL** OPTIONAL & GRUNDRISSABHÄNGIG

| ELEGANTE **KONKAVE DACHHÄNGESCHRÄNKE** MIT GROSSEM FASSUNGSVERMÖGEN

| **GROSSZÜGIGE ARBEITSFLÄCHE** MIT HOLZSCHNEIDEBRETT

| INTEGRIERTE SPÜLE UND **HERD MIT DREI KOCHFELDERN**

| **ORGANISierter ARBEITSBEREICH** UND STAURaum

| **HOCHWERTIGE GERÄTE**

| **BACKOFEN** SERIENMÄSSIG





**Schlafzimmer** mit Betten in verschiedenen Formaten GRUNDRISSABHÄNGIG  
für eine erholsame Nachtruhe. Leicht zugängliche Betten in einer komfortablen Höhe, qualitativ hochwertige Matratzen. Einstellbare Beleuchtung und durchdachter Stauraum für kleinere Gegenstände.

Großzügiges **Badezimmer**, das auf Platz und Komfort ausgelegt ist. Elegantes Design für ein großes Raumgefühl. Gleichzeitig funktional ausgestattet mit Dusche, Toilette, Waschbecken, Spiegel und Stauraum. Praktische Beleuchtung und Belüftung.

- | **BETTEN** IN VERSCHIEDENEN FORMATEN
- | **QUALITATIV HOCHWERTIGE** FEDERKERN-MATRATZEN
- | ORGANISIERTE UND ELEGANTE **STAU AUMLÖSUNGEN**
- | **EINSTELLBARES LICHTAMBIENTE**
- | GRUNDRISSSE MIT **ETAGENBETTEN**
- | **GROSSES WASCHBECKEN** UND SPIEGEL
- | **ALDE-TOWER** FÜR WÄRME UND KOMFORT
- | **STAU AU M** FÜR KULTURSACHEN UND KLEINERE GEGENSTÄNDE
- | **ELEGANTE BELEUCHTUNG** FÜR ANGENEHMES AMBIENTE



Inspirierende Lösungen.

# Wohlfühlen

## LICHTDESIGN

Vielseitiges Beleuchtungskonzept, einschließlich LED-, Spot-Leuchten und Ambientelicht.

## HOCHWERTIGE QUALITÄTSMATRATZEN

mit Tencel®-Bezügen, die großartige Unterstützung mit einer hochresistenten Schaumstoffkonstruktion, pflegeleichte Stoffe und natürlichen Schutz vor Gerüchen, Bakterien und statischer Aufladung bieten.

## ORGANISATION

Hervorragend organisierter Stauraum mit großen Schränken, Garderoben und innovativen Lösungen in allen Wohnräumen.

## SITZMÖBEL

Entspannen Sie sich auf komfortablen, ergonomischen Sitzgelegenheiten.

## MULTIMEDIA

Durchdachte Lösungen mit einem modernen, benutzerfreundlichen digitalen Bedienfeld und einer Reihe von Multimedialösungen, darunter ein hochwertiges Soundsystem mit Bluetooth®-Verstärker und versteckten Lautsprechern, TV-Anschluss und -Halterung sowie mehrere USB-Anschlüsse.



## MACH

Die ADRIA APP **MACH** nutzt LTE und Bluetooth® für die lokale Steuerung der wichtigsten Funktionen (Bedienfeld, Heizung, Klimaanlage\*, Kühlschrank, Wasserpumpe, Wassertankstände und Batteriestatus). MACH liefert zudem ein individualisiertes Benutzerhandbuch, Nivellierungsinformationen und wichtige technische Daten. Fernbedienung nur möglich mit einer optionalen Sim-Karte.

\*falls Ihr Fahrzeug damit ausgestattet ist

Entdecken Sie mehr unter [de.adria-mobil.com/mach-app](https://de.adria-mobil.com/mach-app)

# Design, Performance und Komfort.

**Exklusives ADRIA Design:** Für Stil, Performance, Funktionalität und Komfort.

Mit aerodynamischem Profil und **charakteristischen ADRIA Merkmalen** für eine effizientere Fahrt.

- | **AUSSENDESIGN DER NEUEN GENERATION,** AERODYNAMISCH UND ELEGANT
- | **AUSSENHAUT WÄNDE, DACH UND BODEN:** GFK
- | **LUFTDIFFUSOREN** FÜR MEHR EFFIZIENZ BEIM ZIEHEN DES WOHNWAGENS
- | **HECKWANDGESTALTUNG** MIT VOLL-LED-MULTIFUNKTIONSRÜCKLEUCHTEN
- | **HOCHLEISTUNGS-CHASSIS** FÜR EINE EINFACHERE UND SICHERERE FAHRT
- | **'IN-LINE' PANORAMAFENSTER** BEI DEN MEISTEN GRUNDRISSEN
- | **ANTISCHLINGERKUPPLUNG**
- | **BREITE EINGANGSTÜR** UND FLACHE FENSTER MIT DOPPEL-ACRYLGLASSCHEIBE
- | **METALLGRIFFE** ZUM LEICHTEN MANÖVRIEREN
- | **VORZELTBELEUCHTUNG** FÜR MEHR KOMFORT
- | **GROSSVOLUMIGER STAURAUM**
- | **LED SILHOUETTENBELEUCHTUNG** OPTIONAL
- | **15" ADRIA LEICHTMETALLRÄDER** OPTIONAL





Ihr Stil,  
Ihre Wahl.

## AUF DETAILS KOMMT ES AN

Eine Auswahl an  
**hochwertigen Textilien**  
**mit passenden Kissen**sets,  
die das Fahrzeugdesign  
ergänzen. Ganz nach Ihrem  
Geschmack und für den  
Finishing Touch.

### TEXTILAUSSTATTUNG



URBAN GREYS SERIENPOLSTER



CHESTNUT GROW OPTION



LEDER CHARLES OPTION

### KISSEN OPTIONAL



BEIGE EUPHONY



PASTEL BLOOMS



GRACEFUL FROST

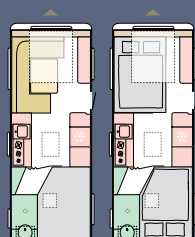
### DECKE OPTIONAL



100 % MERINO WOLLE

# Grundrisse

Eine Auswahl an Grundrissen, von denen einer bestimmt auch zu Ihnen passt!



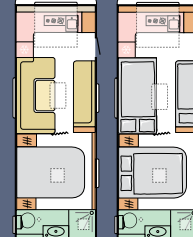
**583 LP**

L	651 cm
B	246 cm
S	4



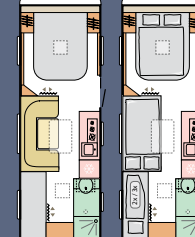
**613 UT**

L	686 cm
B	246 cm
S	4



**663 HT**

L	735 cm
B	246 cm
S	4/5



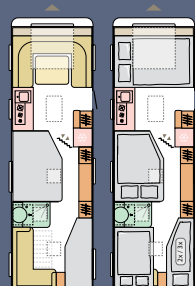
**663 PT**

L	735 cm
B	246 cm
S	6/7



**663 UK**

L	735 cm
B	246 cm
S	6



**763 UK**

L	833 cm
B	246 cm
S	8/9



**903 HT**

L	964 cm
B	246 cm
S	5/8



L = Länge | B = Breite | S = Schlafplätze



## TECHNISCHE DATEN

Bitte informieren Sie sich bei Ihrem ADRIA Händler oder unter [de.adria-mobil.com](http://de.adria-mobil.com) über individuelle Modellspezifikationen und technische Details.

# A D O R A

WIR HABEN UNSERE BELIEBTESTE UND MEHRFACH AUSGEZEICHNETE CARAVAN-BAUREIHE WEITERENTWICKELT – FÜR NOCH MEHR KOMFORT UND EIN NEUES NIVEAU AN WOHNQUALITÄT UND ZUVERLÄSSIGKEIT.

DIE PREMIUM-MODELLE ÜBERZEUGEN MIT DER EXKLUSIVEN, AERODYNAMISCHEN ADRIA SILHOUETTE, ZUVERLÄSSIGER GANZJAHRES-PERFORMANCE UND EINEM DURCHDACHTEN, GROSSZÜGIGEN INNENRAUM MIT STILVOLLEM DESIGN.

Designed around you.





# Mit allen Sinnen erleben.

Unsere durchdacht gestalteten Wohnwagen sorgen dafür, dass Sie sich auch unterwegs rundum wohlfühlen. Die Innenräume sind offen gehalten, bieten viel Platz und überzeugen mit einem eleganten Stil.

Der ADORA präsentiert sich mit einem neuen Innendesign und hebt das mobile Wohnen auf ein neues Niveau – natürlich, lichtdurchflutet und stilvoll. Jeder Wohnbereich wurde bis ins Detail optimiert, um Ihnen Komfort und praktische Lösungen zu bieten.

- | **EXTRA GROSSES PANORAMAFENSTER** BEI DEN MEISTEN GRUNDRISEN
- | ELEGANTES UND KOMFORTABLES **INTERIEUR**
- | **AMBIENTE UND LED-BELEUCHTUNG**, SPOT-LEUCHTEN
- | ORGANISIERTER **STAURAUM**
- | **BLUETOOTH® SOUND SYSTEM** MIT INTEGRIERTEN LAUTSPRECHERN UND VERSTÄRKER OPTIONAL
- | **TRUMA COMBI** HEIZUNG SERIENMÄSSIG, ALDE 663 UT SERIENMÄSSIG, ANSONSTEN OPTIONAL
- | FUSSBODENTEMPERIERUNG OPTIONAL
- | **KLIMAAANLAGE** OPTIONAL



Entdecken Sie **Wohnkomfort auf moderne Art.**

Das großzügige **Wohnbereich** empfängt Sie mit einem bequemen Sofa, das teilweise über verstellbare Rückenlehnen verfügt – für optimalen Halt und entspannte Stunden. Der Tisch ist flexibel einstellbar und ermöglicht einen unkomplizierten Umbau des Dinette-Bereichs in einen zusätzlichen Schlafbereich.

Stilvoll gestaltete **Küche** mit robuster Arbeitsfläche in eleganter Marmoroptik, Kochfeld, Spüle, praktischen Schubladen mit Push-Lock-Verschluss und hochwertigen Geräte mit edlen schwarzen Akzenten.

Alles ist genau da, wo es sein soll. Perfekt für das Zubereiten von Mahlzeiten und Getränken für ein gemütliches Beisammensein!

| **MODERNES MÖBELDESIGN** UND KLARE LINIENFÜHRUNG

| **OBERSCHRÄNKE** UND STAUHAUM

| **SITZGRUPPE** MIT TEILWEISE **EINSTELLBAREN RÜCKENLEHNEN** FÜR **OPTIMALEN KOMFORT**

| **VERSTELLBARER TISCH** MIT TISCHPLATTE IN MARMOROPTIK

| **KÜCHE** MIT **KOCHFELD** UND **SPÜLE**

| **KOMPRESSOR-KÜHLSCHRANK** (150 L)

| **SCHWARZE AKZENT-DETAILS**

| **BACKOFEN** OPTIONAL, GRUNDRISABHÄNGIG



**Schlafzimmer** mit Betten in verschiedenen Formaten (grundrissabhängig)  
– für erholsamen Schlaf. Hoch positionierte, dennoch leicht zugängliche  
Betten mit Premium-Evopore®-Matratzen (auch bei Etagenbetten, sofern  
vorhanden).

Individuell steuerbare Beleuchtung. Praktischer Stauraum für kleinere  
Gegenstände.

Neue **Badezimmer** mit Platz und Komfort.

Die Badgestaltung ist auf eine optimale Raumnutzung ausgelegt, mit  
Duschturm, Toilette und großem Waschbecken GRUNDRISSABHÄNGIG sowie  
guter Beleuchtung, Spiegel und Stauraum.

| **EVOPORE® QUALITÄTSMATRATZEN** SERIENMÄSSIG

| **HÖHERE, DENNOCH LEICHT ZUGÄNGLICHE BETTEN** FÜR MEHR KOMFORT,  
MIT STAURaum DARUNTER GRUNDRISSABHÄNGIG

| **NEUES KOPFTEIL MIT TEXTILBEZUG**

| **EINZEL- UND DOPPELBETTEN. FAMILIEN-GRUNDRISSSE MIT ETAGENBETTEN / KINDERZIMMER**

| **GROSSES WASCHBECKEN** MIT SCHWARZER ARMATUR GRUNDRISSABHÄNGIG,  
BELEUCHTETER SPIGEL

| **NEUER WASCHTISCH IN MARMOROPTIK**

| **ALDE DUSCHTURM** BEI ALDE WARMWASSERHEIZUNG

| **MULTIFUNKTIONALE PROFILSCHIENEN, ABLAGEN UND STAURaum**





Inspirierte Lösungen für ein komfortables und organisiertes Wohnen.

# Genießen Sie den Komfort und die volle Kontrolle.

## LICHTDESIGN

Vielseitiges Beleuchtungskonzept, einschließlich LED-, Spot-Leuchten und Ambientelicht.

## EVOPORE® QUALITÄTSMATRATZEN

mit Tencel®-Bezügen, die großartige Unterstützung mit einer hochresistenten Schaumstoffkonstruktion, pflegeleichte Stoffe und natürlichen Schutz vor Gerüchen, Bakterien und statischer Aufladung bieten. Neu auch bei Etagenbetten (wenn vorhanden).

## ORGANISATION

Hervorragend organisierter Stauraum mit großen Schränken, Garderoben und innovativen Lösungen in allen Wohnräumen.

## SITZMÖBEL

Entspannen Sie auf komfortablen Sitzgelegenheiten, mit teilweise verstellbaren Rückenlehnen (grundrissabhängig) und für noch mehr Bequemlichkeit.

## MULTIMEDIA

Modernes, benutzerfreundliches Digital-Bedienpanel; TV Anschluss und TV Halterung sowie mehrere USB Anschlüsse. Optional mit Bluetooth®-Soundsystem, versteckten Lautsprechern und Subwoofer.



## MACH

Mit der optionalen, smarten App **MACH** können Sie wichtige Fahrzeugfunktionen ganz bequem über Ihr Smartphone oder Tablet bedienen (nutzt Bluetooth® Wi-Fi und LTE für die lokale und Fernsteuerung\* der wichtigsten Funktionen sowie Zugriff auf interaktive Bedienungsanleitungen, Fahrzeuginformationen und Nivellierungsdaten und Mobile Office Wi-Fi Hotspot\*-Funktionalität).

\*SIM-Karte erforderlich; maximale Geschwindigkeit 10/1 Mbps

\*\*falls Ihr Fahrzeug damit ausgestattet ist

Entdecken Sie mehr unter [de.adria-mobil.com/mach-app](https://de.adria-mobil.com/mach-app)

# Design, Performance und Komfort.

**Inspiriertes Design** trifft auf durchdachte, konstruktive Verbesserungen:

Die GFK Karosserie wird durch Verstärkungsleisten in den Wänden, PVC Leisten rund um die Fenster sowie einen XPS Kern im Dach und Boden mit Polyesterbeschichtung ergänzt. Das Ergebnis: erhöhte Stabilität, Langlebigkeit und eine rundum überzeugende Performance.

Mit aerodynamischem Profil und **charakteristischen ADRIA Merkmalen** für eine effizientere Fahrt.

| **AUSSENDESIGN DER NEUEN GENERATION**, AERODYNAMISCH UND ELEGANT

| **AUSSENHAUT WÄNDE, DACH UND BODEN: GFK**

| **LUFTDIFFUSOREN** VERBESSERN DIE EFFIZIENZ BEIM ZIEHEN

| **HECKWANDGESTALTUNG** MIT VOLL-LED-MULTIFUNKTIONSRÜCKLEUCHTEN

| **HOCHLEISTUNGS-CHASSIS** FÜR EINE EINFACHERE UND SICHERERE FAHRT

| **ANTISCHLINGERKUPPLUNG**

| **ADRIA LEICHTRADFELGEN** IN 14" SERIENMÄSSIG UND 15" MIT CONTINENTAL®-REIFEN OPTIONAL

| **'IN-LINE' PANORAMAFENSTER** BEI DEN MEISTEN GRUNDRISSEN

| **BREITE EINGANGSTÜR** UND FLACHE FENSTER MIT DOPPEL-ACRYLGLASSCHEIBE

| **METALLGRIFFE** ZUM LEICHTEN MANÖVRIEREN

| **GROSSVOLUMIGER STAURAUM** FÜR GASFLASCHE UND MEHR

| **NEUE LED SILHOUETTENBELEUCHTUNG** OPTIONAL

| **INTEGRIERTE KEDERLEISTE**



Ihr Stil,  
Ihre Wahl.

## AUF DETAILS KOMMT ES AN

Eine Auswahl an  
**hochwertigen Textilien**  
**mit passenden Kissensets,**  
die das Fahrzeugdesign  
ergänzen. Ganz nach Ihrem  
Geschmack und für den  
Finishing Touch.

### TEXTILAUSSTATTUNG



AMELIA SERIENPOLSTER



ISABELLA OPTION



LUNA OPTION

### KISSEN OPTIONAL



BEIGE EUPHONY



PASTEL BLOOMS



GRACEFUL FROST

### DECKE OPTIONAL

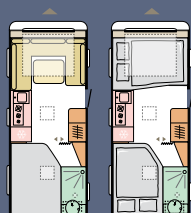


100 % MERINO WOLLE



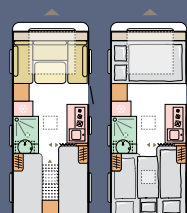
# Grundrisse

Eine Auswahl an Grundrissen, von denen einer bestimmt auch zu Ihnen passt!



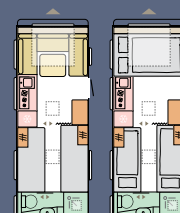
**522 UP**

L	591 cm
B	230 cm
S	4



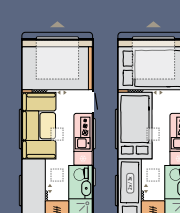
**532 UL**

L	615 cm
B	230 cm
S	5



**572 UT**

L	640 cm
B	230 cm
S	4



**573 PT**

L	637 cm
B	246 cm
S	6/7



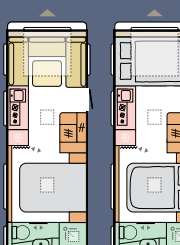
**613 HT**

L	686 cm
B	246 cm
S	4



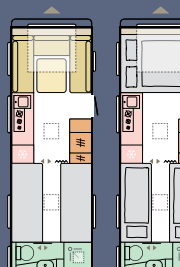
**613 PK**

L	686 cm
B	246 cm
S	7



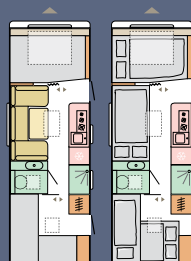
**613 UT**

L	686 cm
B	246 cm
S	4



**663 UT**

L	735 cm
B	246 cm
S	4



**673 PK**

L	740 cm
B	246 cm
S	7



L = Länge | B = Breite | S = Schlafplätze

\* Da sich die Wohnwagen dieser Baureihe zum Zeitpunkt der Katalogerstellung im Homologationsprozess befanden, sind alle Angaben vorläufig und können geringfügigen Änderungen unterliegen. Bitte wenden Sie sich an Ihren ADRIA Händler für technische Spezifikationen und Details.



## TECHNISCHE DATEN

Bitte informieren Sie sich bei Ihrem ADRIA Händler oder unter [de.adria-mobil.com](http://de.adria-mobil.com) über individuelle Modellspezifikationen und technische Details.

# ACTION

SETZT NEUE MASSSTÄBE DAFÜR, WAS IN EINEM KOMPAKTEN WOHNWAGEN MÖGLICH IST. DIE IKONISCHE FORM WURDE MODERNISIERT UND BLEIBT TROTZDEM UNVERKENNBAR. INNEN ERWARTET SIE EINE VÖLLIG NEUE WELT: BIS INS DETAIL DURCHDACHTES DESIGN UND CLEVERE RAUMNUTZUNG BIETEN MEHR KOMFORT UND FLEXIBLE WOHLNÜSUNGEN, DIE LUST AUF ABENTEUER MACHEN.

ZWEI EIGENSTÄNDIGE NEUE CARAVANS MIT DEM ORIGINALEN ACTION CHARAKTER. BEREIT FÜR DIE AUSZEIT?

Mind. Set. ACTION.



# Mit allen Sinnen erleben.

Genießen Sie flexibles, praktisches und komfortables Wohnen in diesen kompakten Wohnwagen. Neu, aber mit der gleichen DNA wie das beliebte Original.

Der ikonische ACTION wurde komplett neu gestaltet: in zwei eigenständigen Kategorien mit vertrauter, aber neu interpretierter Form und einem Innenraum, der dank cleverer Raumlösung viel größer wirkt, als es von außen den Anschein hat.

**Neues Interieurdesign:** beim **ACTION** ruhig und mit einer Farbpalette mit warmen Farbtönen, beim **ACTION Sports** cool und mit gedeckten, kräftigeren Farben. Beide überzeugen mit neuem Möbeldesign und neuen Materialien.

- | **DOPPELTES PANORAMAFENSTER** FÜR MEHR TAGESLICHT UND EIN GROSSES RAUMGEFÜHL
- | **WANDMONTIERTER ABLAGETISCH UND FREISTEHENDER TISCH.** AN DER SITZBANK MONTIERTER, DREH-UND HERAUSNEHMBARER LAGUN-TISCH OPTIONAL
- | **TRUMA COMBI HEIZUNG.** ELEKTRISCHE FUSSBODENTEMPERIERUNG UND DACHKLIMAAANLAGE OPTIONAL
- | **DURCHDACHTER UND FUNKTIONELLER STAU-RAUM** IN ALLEN WOHNBEREICHEN
- | **SOUNDBAR-SYSTEM** MIT **BLUETOOTH®-VERSTÄRKER** UND LAUTSPRECHERN OPTIONAL



ACTION



ACTION Sports



Freiheit spüren und ganz Nahe an der Natur sein: in einem vielseitigen, bis ins Detail durchdachten Wohnraum, der zum Entspannen, Erleben und Genießen einlädt.

Mit hochwertigen Geräten ausgestattete **Küche**. Alles ist genau da, wo es sein soll. Perfekt für das Zubereiten von Mahlzeiten und Getränken für ein gemütliches Beisammensein!

- | BEQUEME SOFA-SITZGRUPPE
- | DOPPELTES PANORAMAFENSTER VORNE UND DACHFENSTER FÜR LICHT UND BELÜFTUNG
- | DIMMBARE LED LEUCHTEN
- | LEICHT ZUGÄNGLICHER STAURAUM
- | ERGONOMISCHES MÖBELDESIGN MIT ABGERUNDETEM PROFIL
- | HERD MIT 2 KOCHFELDERN UND INTEGRIERTES SPÜLBECKEN
- | DURCHDACHTER STAURAUM MIT GROSSVOLUMIGEN SCHUBLADEN
- | AUSZIEHBARE ARBEITSPLETTENVERLÄNGERUNG OPTIONAL BEI 391 LH
- | ABSORBERKÜHLSCHRANK (133 L) DOPPELSEITIG ZU ÖFFNEN. BACKOFEN OPTIONAL



ACTION



ACTION Sports

Multifunktionaler **Wohnraum** mit bequemer Sitzgruppe.  
Unkomplizierter Bettumbau in verschiedenen Größen <sup>391 LH</sup> mit  
Schlafplätzen für 2 bis 3 Personen. Je nach Bettgröße lässt sich  
weiterhin der Sitzbereich nutzen.

Auf Platz und Komfort ausgelegtes **Badezimmer**, gut beleuchtet  
und belüftet. Die durchdachte Badgestaltung holt dank  
innovativer Schwenkwand das Maximum aus dem vorhandenen  
Platz heraus: separate Dusche und Badezimmer mit Toilette,  
festem Waschbecken, Spiegel und Stauraum.

- | **BEQUEME SOFA-SITZGRUPPE**
  - | **PRAKTISCHES SCHIEBESYSTEM**, FÜR DEN UNKOMPLIZIERTEN UMBAU ZUM BETT <sup>391 LH</sup>
  - | VERSTELLBARE **LESELEUCHTEN**
  - | MEHRERE **STECKDOSEN** UND USB **ANSCHLÜSSE**
- 
- | **SCHIEBETÜR UND SCHWENKWAND** FÜR OPTIMALE RAUMNUTZUNG
  - | **GROSSES WASCHBECKEN** MIT SCHWARZER ARMATUR
  - | DURCHDACHTES **LICHTSYSTEM** UND **STAUraum**
  - | **AUSSENDUSCHE**



DESIGNED FOR LIVING

Inspirierte Lösungen für ein komfortables und organisiertes Wohnen.

# Genießen Sie den Komfort und die volle Kontrolle.

## MÖBEL

mit abgerundeten Profilen für ein großzügiges Raumgefühl.

## LICHTDESIGN

Dimmbare Beleuchtung mit Spot-Leuchten, LED- und Ambientelicht.

## BETT MIT LATTENROST

für hervorragenden Komfort.

## ORGANISATION

Innovative Stauraumlösungen in allen Wohnbereichen.

## SITZMÖBEL

Entspannen Sie auf komfortablen Sitzgelegenheiten.

## KONTROLLE

Benutzerfreundliches, digitales Bedienpanel.

## ADRIA MACH

smarte Funktions-Steuerungs-App OPTIONAL

## MULTIMEDIA

TV Anschluss und mehrere USB Anschlüsse. Bluetooth® Soundbar-System mit Lautsprechern OPTIONAL





# Design, Performance und Komfort.

Das Original zum Verlieben neu gedacht: die ikonische Außenform mit glatten, modernen Linien und aerodynamischem Profil für ein sicheres Fahrgefühl und einfaches Handling.

- |   |  |
|---|--|
| DOPPELTES <b>PANORAMAFENSTER</b> UND RAHMENFENSTER              | <b>15" FELGEN</b> SERIENMÄSSIG                     |
| <b>AUSSENFARBE</b> WEISS BEI ACTION, HELLGRAU BEI ACTION Sports | <b>GRIFFE</b> FÜR LEICHTES MANÖVRIEREN             |
| AUSWAHL <b>FARBE DER APPLIKATIONEN</b> ACTION                   | <b>INTEGRIERTER AUSSENSTAUARAUM</b> FÜR GASFLASCHE |
| <b>AUSSENHAUT WÄNDE, DACH UND BODEN: GFK</b>                    | <b>VORZELTLEUCHTE</b> FÜR MEHR KOMFORT             |
| <b>AL-KO FAHRGESTELL</b> FÜR SICHERES UND LEICHTES ZIEHEN       | <b>INTEGRIERTE KEDERLEISTE</b>                     |
|   | <b>AUSSENDUSCHE</b> UND STECKDOSE IM STAUARUMFACH  |
|   | <b>LED SILHOUETTENBELEUCHTUNG</b> OPTIONAL         |

## ACTION Sports

ACTION Sports mit hellgrauer Außenfarbe, sportlichen Grafikelementen und Applikationen in Graphit-Grau.

Setzen Sie auf den sportlichen Offroad Look, mit integrierter Dachreling und schwarzen Griffen. Erhöhtes, semi offroad AL-KO-Fahrgestell und Big Foot Stützfüße. Robuste 15"-Räder (schwarze 15" Leichtmetallräder optional).

**OPTIONALE AUSSTATTUNG** wie LED Silhouettenbeleuchtung, Solarpanele und Ersatzradhalter.



ACTION



SERIENMÄSSIG

OPTIONAL



ACTION Sports



TEXTILAUSSTATTUNG

KISSEN OPTIONAL



JADE SERIENPOLSTER



JADE



BERYL



BERYL OPTION

DECKE OPTIONAL

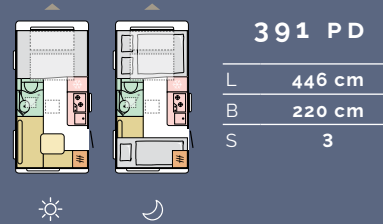
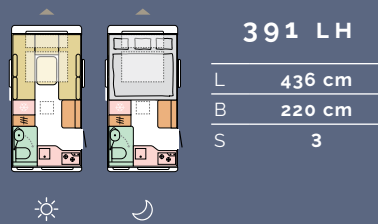


100 % MERINO WOLLE

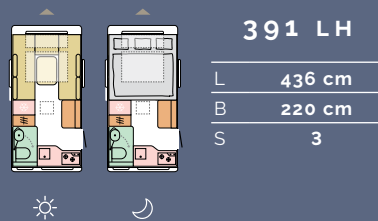
# Grundrisse

Verschiedene Grundrisse, von denen einer bestimmt auch zu Ihnen passt!

## ACTION



## ACTION Sports



\* Da sich die Wohnwagen dieser Baureihe zum Zeitpunkt der Katalogerstellung im Homologationsprozess befanden, sind alle Angaben vorläufig und können geringfügigen Änderungen unterliegen. Bitte wenden Sie sich an Ihren ADRIA Händler für technische Spezifikationen und Details.



## TECHNISCHE DATEN

Bitte informieren Sie sich bei Ihrem ADRIA Händler oder unter [de.adria-mobil.com](http://de.adria-mobil.com) über individuelle Modellspezifikationen und technische Details.

L = Länge | B = Breite | S = Schlafplätze



# ALTEA

DER ALTEA IM DESIGN DER NEUEN GENERATION. EIN MODERNER, LEICHTER UND ZEITGEMÄSSER WOHNWAGEN, DER FÜR EIN LICHTREICHES, HELLES UND LEBENDIGES WOHNWAGENERLEBNIS GEBAUT IST.

CHARAKTERISTISCHE ADRIA SILHOUETTE, HELLE UND TRENDIGE INNENAUSSTATTUNG FÜR EIN KOMFORTABLES UND PRAKTISCHES WOHNEN UNTERWEGS.

Designed for lighter, brighter living.





# Mit allen Sinnen erleben.

Unterwegs zuhause sein und sich rundum wohlfühlen.  
Dafür wurden unsere Wohnwagen entwickelt.

ALTEA ermöglicht ein **Wohngefühl wie zuhause**  
mit modernem, stilvollem Interieur und einer hellen,  
einladenden Atmosphäre.

- | LEICHTE UND DENNOCH ROBUSTE MÖBEL MIT STIL
- | SYMALITE®-WANDVERKLEIDUNGEN FÜR EIN GEMÜTLICHES AMBIENTE
- | TRUMA HEIZUNG SERIENMÄSSIG
- | ORGANISIERTER STAURAUM ÜBERALL



Erleben Sie **moderne Wohnräume**.

Das Wohnzimmer bietet viel Platz und eine komfortable Dinette, welche sich unkompliziert zu einem zusätzlichen Bett umbauen lässt.

Durchdachte und funktionale **Küche** mit solider Arbeitsplatte, Kochfeld und Spüle. Schränke und Schubladen mit großem Fassungsvermögen sowie hochwertige Geräte. Alles ist genau da, wo es sein soll. Perfekt für das Zubereiten von Mahlzeiten und Getränken für ein gemütliches Beisammensein!

- | GROSSE BUG- UND SEITENFENSTER FÜR NATÜRLICHES LICHT
- | DINETTE MIT KOMFORTABLEN SITZGELEGENHEITEN UND STAUHAUM
- | FLEXIBLE DINETTE MIT VERSTELLBAREM TISCH
- | DURCHDACHTE STAUHAUMLÖSUNGEN
- | SCHUBLADEN UND SCHRÄNKE MIT GROSSEM FASSUNGSVERMÖGEN
- | HERD MIT DREI KOCHFELDERN UND INTEGRIERTE SPÜLE
- | ORGANISierter ARBEITSBEREICH UND STAUHAUM
- | HOCHWERTIGE GERÄTE





Komfortables **Schlafzimmer** mit Betten in verschiedenen Formaten GRUNDRISSEABHÄNGIG für eine angenehme Nachtruhe, mit leicht zugänglichen Betten und hochwertigen Matratzen. Einstellbare Beleuchtung und Stauraum für kleinere Gegenstände.

Das **Ergo-Baddesign** maximiert den Platz für Dusche, Toilette und klappbares Waschbecken. Optimierte Beleuchtung, Spiegel und Stauraum.

- | **PREMIUM QUALITÄTSMATRATZEN**
- | **MULTIFUNKTIONSPROFIL** MIT FILZTASCHEN UND EINLEGEBODEN
- | **DOPPELBETTEN, EINZELBETTEN UND ETAGENBETTEN**
- | **KLAPPBARE BETTLÖSUNGEN FÜR ZUSÄTZLICHEN SPIELRAUM**
- | **KLAPPBARES WASCHBECKEN** ZUR PLATZOPTIMIERUNG
- | DURCHDACHTE **STAU AUMLÖSUNGEN** FÜR KULTURSACHEN UND KLEINERE GEGENSTÄNDE
- | **ELEGANTE BELEUCHTUNG** FÜR EIN ANGENEHMES AMBIENTE



Inspirierende Lösungen.

# Wohlfühlen

## LICHTDESIGN

Vielseitiges Beleuchtungskonzept, einschließlich LED-, Spot-Leuchten und Ambientelicht.

## HOCHWERTIGE QUALITÄTSMATRATZEN

mit Tencel®-Bezügen, die großartige Unterstützung mit einer hochresistenten Schaumstoffkonstruktion, pflegeleichte Stoffe und natürlichen Schutz vor Gerüchen, Bakterien und statischer Aufladung bieten.

## ORGANISATION

Vielfältige und durchdachte Stauraumlösungen in allen Wohnbereichen.

## SITZMÖBEL

Entspannen Sie sich auf komfortablen, ergonomischen Sitzgelegenheiten.

## MULTIMEDIA

Modernes, benutzerfreundliches digitales Bedienfeld und eine Reihe von Multimedialösungen, darunter TV-Anschluss und -Halterung sowie mehrere USB-Anschlüsse.




# Design, Performance und Komfort.

**Exklusives ADRIA Design:** Für Stil, Performance, Funktionalität und Komfort.

Mit aerodynamischem Profil und **charakteristischen ADRIA Merkmalen** für eine effizientere Fahrt.

- | **AUSSENDESIGN DER NEUEN GENERATION,** AERODYNAMISCH UND ELEGANT
- | **AUSSENHAUT WÄNDE UND DACH: GFK**
- | **WANDKONSTRUKTION MIT SYMALITE®** UND SOLIDEN, THERMOPLASTISCHEN PANELEN
- | **GROSSE BUG- UND SEITENFENSTER,** FÜR NATÜRLICHES LICHT
- | **HECKWANDGESTALTUNG** MIT LED-MULTIFUNKTIONSRÜCKLEUCHTEN
- | **HOCHLEISTUNGS-CHASSIS** BY AL-KO
- | **GEWICHTSSPARENDEN VARIO X CHASSIS** BEI AUSGEWÄHLTEN GRUNDRISSEN
- | **METALLGRIFFE** ZUM LEICHTEN MANÖVRIEREN
- | **GROSSVOLUMIGER STAURAUM** MIT SMART BOXEN OPTIONAL
- | **VORZELTBELEUCHTUNG** FÜR MEHR KOMFORT
- | **INTEGRIERTE KEDERLEISTE**
- | **15" ADRIA LEICHTMETALLRÄDER** OPTIONAL





Ihr Stil,  
Ihre Wahl.

## AUF DETAILS KOMMT ES AN

Eine Auswahl an  
**hochwertigen Textilien**  
**mit passenden Kissensets,**  
die das Fahrzeugdesign  
ergänzen. Ganz nach Ihrem  
Geschmack und für den  
Finishing Touch.

### TEXTILAUSSTATTUNG



SELENA SERIENPOLSTER



AMBER OPTION



BLUEBELL OPTION

### KISSEN OPTIONAL



BEIGE EUPHONY



PASTEL BLOOMS



GRACEFUL FROST

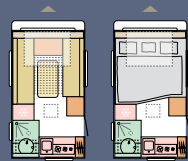
### DECKE OPTIONAL



100 % MERINO WOLLE

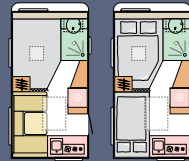
# Grundrisse

Eine Auswahl an Grundrissen, von denen einer bestimmt auch zu Ihnen passt!



**362 LH**

L	428 cm
B	230 cm
S	3



**402 PH**

L	469 cm
B	230 cm
S	4



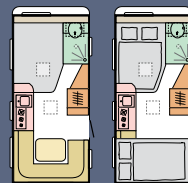
**432 PX**

L	505 cm
B	230 cm
S	4



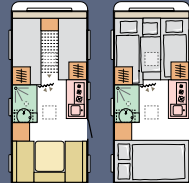
**472 PK**

L	538 cm
B	230 cm
S	6



**472 PU**

L	538 cm
B	230 cm
S	4



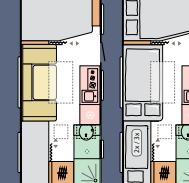
**492 LU**

L	553 cm
B	230 cm
S	5



**542 PK**

L	612 cm
B	230 cm
S	6



**552 PK**

L	625 cm
B	230 cm
S	7



L = Länge | B = Breite | S = Schlafplätze



## TECHNISCHE DATEN

Bitte informieren Sie sich bei Ihrem ADRIA Händler oder unter [de.adria-mobil.com](http://de.adria-mobil.com) über individuelle Modellspezifikationen und technische Details.

# AVIVA

EINE NEUE GENERATION DES  
MODERNEN, LEICHTEN WOHNWAGENS,  
VIELSEITIG ZU NUTZEN. STILVOLLE  
INNENEINRICHTUNG, VOLLGEPACKT MIT  
DURCHDACHTEN FUNKTIONEN.  
FÜR EINE NEUE ART VON CAMPING!

Designed for easy living.





# Mit allen Sinnen erleben.

Unterwegs zuhause sein und sich rundum wohlfühlen. Dafür wurden unsere Wohnwagen entwickelt.

AVIVA verschafft **ein Wohngefühl wie zuhause**, mit einem modernen, unkomplizierten Innendesign und einem Ambiente zum Entspannen.

| MODERNES INTERIEUR FÜR **PRAKTISCHEN KOMFORT**

| ROBUSTE **LEICHTBAU-MÖBELKONSTRUKTION**

| **TRUMA HEIZUNG** SERIENMÄSSIG

| ORGANISIERTE **STAURAUMLÖSUNGEN** ÜBERALL



Erleben Sie **moderne Wohnräume**.

Das **Wohnzimmer** bietet viel Platz und Komfort. Die Dinette lässt sich unkompliziert zu einem zusätzlichen Bett umbauen.

Durchdachte und funktionale **Küche** mit solider Arbeitsplatte, Kochfeld und Spüle, viel Stauraum und hochwertigen Geräten. Alles ist genau dort, wo es sein soll. Perfekt für die Zubereitung von Speisen und Getränken für ein gemütliches Beisammensein!



| **STYLISCHE UND KOMFORTABLE DINETTE**

| **MODERNES LICHTDESIGN** UND USB STECKDOSEN

| **KLASSISCHE UND LEICHTGEWICHTIGE SCHIEBETÜREN**

| **SMARTE STAURAUMLÖSUNGEN**

| **HERD MIT ZWEI ODER DREI KOCHFELDERN** GRUNDRISABHÄNGIG

| **HOCHWERTIGE GERÄTE**

| **80 L ODER 140 L KÜHLSCHRANK** GRUNDRISABHÄNGIG

| **ORGANISierter ARBEITSBEREICH** UND GROSSVOLUMIGER STAURAUm

| **INNOVATIVE INTEGRATION VON HERAUSNEHMBAREN AUFBEWAHRUNGSBOXEN**



Komfortables **Schlafzimmer** mit Betten in verschiedenen Formaten GRUNDRISSABHÄNGIG für eine angenehme Nachtruhe, mit leicht zugänglichen Betten und hochwertigen Matratzen. Einstellbare Beleuchtung und Stauraum für kleinere Gegenstände.

Das **Baddesign** maximiert den Platz für Dusche, Toilette und Waschbecken. Optimierte Beleuchtung, Spiegel und Stauraum.

- | **ELTERNBETT ODER EINZELBETTEN** GRUNDRISSABHÄNGIG
- | **ETAGENBETTEN** FÜR ZWEI ODER DREI KINDER GRUNDRISSABHÄNGIG UND TEILWEISE OPTIONAL
- | **EINFACH UMZUBAUENDE DINETTE** FÜR ZUSÄTZLICHEN SCHLAFPLATZ
- | **BELEUCHTUNG UND STAURAUMLÖSUNGEN** FÜR KLEINERE GEGENSTÄNDE
- | **PRAKTISCHES BADEZIMMERDESIGN**
- | **FUNKTIONALES WASCHBECKENDESIGN** ZUR PLATZOPTIMIERUNG
- | **DURCHDACHTTE STAURAUMLÖSUNGEN**
- | **TRUMA THERME** FÜR WARMES WASSER





DESIGNED FOR LIVING

Inspirierende Lösungen.

# Wohlfühlen

## LICHTDESIGN

Vielseitiges Beleuchtungskonzept, einschließlich LED-, Spot-Leuchten und Ambientelicht.

## QUALITÄTSMATRATZEN

für eine erholsame Nachtruhe.

## ORGANISATION

Vielfältige und durchdachte Stauraumlösungen in allen Wohnbereichen.

## SITZMÖBEL

Entspannen Sie sich auf komfortablen Sitzgelegenheiten.

## MULTIMEDIA

Ausgestattet mit Bluetooth®-Verstärker-Soundsystem mit Lautsprechern

AB GRUNDRISS 472 PK, sowie USB-Anschlüssen.



# Design, Performance und Komfort.

**Exklusives ADRIA Design:** Für Stil, Performance, Funktionalität und Komfort.

Mit aerodynamischem Profil und **charakteristischen ADRIA Merkmalen** für eine effizientere Fahrt.

- | **AUSSENDESIGN DER NEUEN GENERATION,** AERODYNAMISCH UND ELEGANT
- | **AUSSENHAUT DACH:** GFK
- | **HECKWANDESIGN** MIT MODULAREN LED-RÜCKLEUCHTEN
- | **HOCHLEISTUNGS-CHASSIS** FÜR EINE EINFACHERE UND SICHERERE FAHRT
- | INTEGRIERTE **DRITTE BREMSLEUCHTE**
- | **METALLGRIFFE** ZUM LEICHTEN MANÖVRIEREN
- | **SMARTE STAURAUMLÖSUNGEN** FÜR GASFLASCHE UND MEHR
- | **VORZELTBELEUCHTUNG** FÜR MEHR KOMFORT
- | **INTEGRIERTE KEDERLEISTE**
- | **PANORAMAHECKFENSTER** BEI AVIVA 422 PY



# AVIVA LITE

EIN LEICHTER UND KREATIVER  
WOHNWAGEN. VOLLWERTIG,  
FLEXIBEL UND GLEICHZEITIG AUF  
DAS WESENTLICHE REDUZIERT.

Smart & Easy





## UNKONVENTIONELL UND GERÄUMIG

### STATIONÄR & TRAGBAR

Eingebaute Einheiten: Kompressorkühlschrank, Spülbecken, Duschraum mit Cassettentoilette, 40 l Frischwassertank, Warmwasserboiler 230 V.

Tragbare Schränke und Aufbewahrungsboxen, beweglicher Tisch.

### LEICHTGEWICHTIG & UNKOMPLIZIERT

Leicht zu ziehen, Kleinwagen- und E-Auto-freundlich.

### NATÜRLICH & ROBUST

Massive Holzträger und stilvolle Stauraumhalterungen.

## KOMFORT UND FLEXIBILITÄT



Ihr Stil,  
Ihre Wahl.

## AUF DETAILS KOMMT ES AN

Eine Auswahl an  
**hochwertigen Textilien**  
mit passenden Kissensets,  
die das Fahrzeugdesign  
ergänzen. Ganz nach Ihrem  
Geschmack und für den  
Finishing Touch.

### TEXTILAUSSTATTUNG



SILVER ASH SERIENPOLSTER



MAUVE DAMASK OPTION



TOFFEE TWEED OPTION



DAFFODIL DOBBY OPTION

### KISSEN OPTIONAL



BEIGE EUPHONY



PASTEL BLOOMS



GRACEFUL FROST

### DECKE OPTIONAL

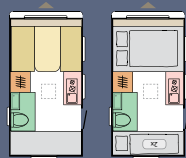


100 % MERINO WOLLE

# Grundrisse

Eine Auswahl an Grundrissen, von denen einer bestimmt auch zu Ihnen passt!

## AVIVA



**360 DK**

L	414 cm
B	209 cm
S	4



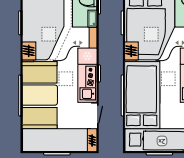
**400 PS**

L	460 cm
B	209 cm
S	4



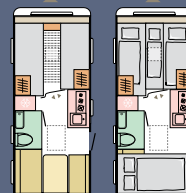
**422 PY**

L	487 cm
B	230 cm
S	3



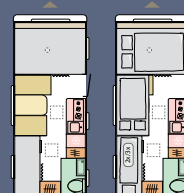
**472 PK**

L	528 cm
B	230 cm
S	6



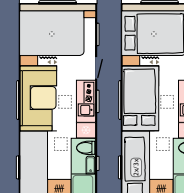
**492 LU**

L	547 cm
B	230 cm
S	5



**522 PT**

L	566 cm
B	230 cm
S	6/7

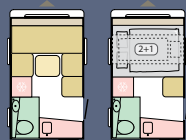


**563 PT**

L	645 cm
B	245 cm
S	6/7



## AVIVA LITE



**300 LH**

L	361 cm
B	209 cm
S	2+1



**360 DK**

L	414 cm
B	209 cm
S	4



AVIVA



AVIVA LITE



## TECHNISCHE DATEN

Bitte informieren Sie sich bei Ihrem ADRIA Händler oder unter [de.adria-mobil.com](http://de.adria-mobil.com) über individuelle Modellspezifikationen und technische Details.

L = Länge | B = Breite | S = Schlafplätze



Gebaut für Genuß, gebaut für Langlebigkeit.

DESIGNED TO PERFORM



# Konstruktion

ADRIA's einzigartige 'Complex'-Bauweise kombiniert die Torsionsfestigkeit von Holz, die Haltbarkeit von Polyurethan und die feuchtigkeitsabweisenden Eigenschaften von Polyester. **Robuste Aufbaukonstruktion** mit Außenhaut Dach, Wand und Boden in GfK bei ALPINA, ADORA, ACTION und ACTION Sports. Bei ALTEA sind die Außenhaut Dach und Wand in GfK gehalten, der AVIVA hat eine GfK Außenhaut im Dach- und eine Aluminium Außenhaut im Wandbereich. Ideale Fahrgestellintegration mit leistungsfähigem AL-KO Fahrgestell für sichere Handhabung und optimales Gewichtsmanagement.

Klare Linien und die auf aerodynamischen Prinzipien basierenden Lösungen unserer neuen Wohnwagen-Generation sorgen für einen verbesserten Luftstrom und geringeren Widerstand beim Ziehen, für mehr Effizienz.



# Klimatisierung

Unsere Produkte bieten eine optimale Wärmeleistung mit fortschrittlicher Isolierung und einem präzisen Luftstromsystem. In umfangreichen Klimakammertests werden alle Funktionen geprüft und die Systeme so optimiert, dass auch bei niedrigen Außentemperaturen ein angenehmes Raumklima mit funktionsfähigen Wassersystemen gegeben ist.

Der Komfort wird auch bei wärmeren Bedingungen gewährleistet dank **guter Luftzirkulation** und integrierter Verdunklung, einschließlich Thermoverdunklung und integrierten Blenden in unseren Panoramafenstern. Werkseitig eingebaute Klimaanlage optional erhältlich.



# ADRIA MOBIL

ADRIA MOBIL engagiert sich für eine **nachhaltige Entwicklung, die Vermeidung und Reduzierung von Umweltbelastungen**. Unser Umweltmanagementsystem ist nach ISO14001 zertifiziert. Unsere Fahrzeuge werden in unseren hochmodernen, nach ISO 9001 EFQM 5 Star zertifizierten Produktionsstätten in Slowenien hergestellt. Dabei kommen moderne Fertigungstechniken zum Einsatz, die Langlebigkeit und Zuverlässigkeit gewährleisten.

**"EINE DER GRÖSSTEN UND MODERNSTEN PRODUKTIONSSTÄTTEN FÜR FREIZEITFAHRZEUGE IN EUROPA".**

ADRIA bietet bis zu 10 Jahre Dichtigkeitsgarantie\*. Mit mehr als 500 Händlern in Europa verfügt ADRIA über ein effektives Kundendienst- und Ersatzteil-Netzwerk.

\*gültig für ADRIA Neufahrzeuge ab Modelljahr 2025. Es gelten bestimmte Voraussetzungen, siehe [de.adria-mobil.com/adria-garantie](https://de.adria-mobil.com/adria-garantie) für Details.



**I FEEL  
SLOVENIA**

**Slowenien**  
Das Reiseziel für Caravaner  
[www.slovenia.info](https://www.slovenia.info)



Inspiration for *your* adventures.



ASTELLA. DIE LUXUS LINIE FÜR EIN LUXUS ERLEBNIS.

Entdecken Sie den ASTELLA im gesonderten Katalog.



#### REIMO REISEMOBILCENTER GmbH

Geschäftsbereich Adria Deutschland

Boschring 10

63329 Egelsbach

E-Mail: [adria@reimo.com](mailto:adria@reimo.com)

Web: [www.adria-deutschland.de](http://www.adria-deutschland.de)

Telefon: 06150 8662-285

AP2620

Print und Publikation: August 2025

Der Zweck des Kataloges dient der Veranschaulichung. Fotos in diesem Katalog können einige Elemente zeigen und in den Beschreibungen können einige Elemente erwähnt werden, die nicht zur Serienausrüstung gehören; es können Produkte gezeigt oder erwähnt werden, die nur zu einigen Märkten gehören sowie Optionen und Ausstattungsmerkmale gezeigt oder beschrieben werden, die voraussichtlich zu einem späteren Zeitpunkt oder nicht mehr verfügbar sein werden. Farbabweichungen bei Außenlackierung, Möbelementen oder Textilien sind möglich. Des Weiteren dienen die Fotos auch hinsichtlich ihres Hintergrunds und Landschaftsbilds illustrativen Zwecken. So können die Fotos Standorte zeigen, an denen das Anhalten oder Parken mit einem Campervan, Wohnmobil oder Wohnwagen erlaubt, Camping oder Übernachten aber nicht gestattet sind. Die Produkte können sich aus technischen oder kaufmännischen Gesichtspunkten auf Grund anderer Vorschriften ändern. Druckfehler und Irrtümer vorbehalten. Bitte kontaktieren Sie Ihren ausgewählten Fachhändler, um detaillierte Informationen vor dem Kauf zu erhalten.



Werden Sie Teil der ADRIA Familie und folgen Sie 'ADRIA MOBIL DEUTSCHLAND'; wir freuen uns auf Sie!



INSPIRATIONEN FÜR IHRE ABENTEUER UNTER  
[de.adria-mobil.com/inspirations](http://de.adria-mobil.com/inspirations)

Veröffentlicht von: Adria Mobil, d.o.o.; Art Direction: PM2; Production: Enigma d.o.o.; Photography: Branko Čeak, Jože Maček, Jure Horvat, Styling: Nataša Mandelj Čeak; Lifestyle photos: Beppe Brancato, Francesco Zanet, Simone Benedetti, Shutterstock, iStock, themediumgray.com; Styling: PM2, Alessia Biasion, Claudia Barberi. Renders: Inpac d.o.o.; Copy: Neil Morley; Translation: Adria Mobil Deutschland; Lithography: Tomo Per; Thanks to: Müller, Amfibija, My Dream Journey, Mali raj; Printed by: Florjancić tisk d.o.o.

Katalog Stand Juli 2025. Gültig bis zum Erscheinen eines neuen Kataloges.