


ADRIA 66



WOHNMOBILE 2026



A Lifetime of Discovery



ABENTEUERBEGEISTERT DYNAMISCH RENOMMIERT INNOVATIV AMBITIONIERT

Seit 60 Jahren fertigt ADRIA Freizeitfahrzeuge, die mit Design und Innovation überzeugen, Maßstäbe setzen und aus jeder Reise etwas ganz Besonderes machen. Mit frischen Ideen, moderner Manufaktur-Wertarbeit und viel Liebe zum Detail verbinden unsere Fahrzeuge Tradition und Zukunft auf einzigartige Weise. Feiern Sie mit uns 60 Jahre ADRIA – abenteuerbegeistert, dynamisch, innovativ, renommiert und ambitioniert.

 **ADRIA** 60 1965-2025



INHALT

S O N I C



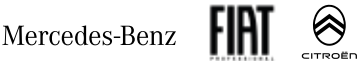
06



M A T R I X



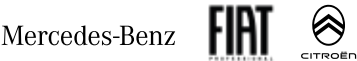
14



C O R A L



24



C O R A L X L



34



C O M P A C T



42



Textilausstattung	52
Basisfahrzeuge	53
Konstruktion	55
ADRIA MOBIL	55

SONIC

DER SONIC IM DESIGN DER NEUEN GENERATION.
INTEGRIERTE REISEMOBILE DER PREMIUM-KLASSE,
IN DENEN SIE MIT STIL, LEISTUNG UND KOMFORT
REISEN.

MARKANTES AUTOMOBILDDESIGN, OPTIMAL
INTEGRIERT IN DAS FIAT BASISFAHRZEUG.
MODERNES INTERIEUR MIT EINER AUSWAHL
AN MÖBELSTILEN UND TEXTILIEN. FÜHLEN SIE
SICH WOHL IN DEN ELEGANTEN, MODERNEN
WOHNRÄUMEN MIT KOMPROMISSLOSEM KOMFORT,
DAS GANZE JAHR ÜBER.

Stil, Leistung und Komfort
in einem.



Mit allen Sinnen erleben.

Unterwegs zuhause sein und sich rundum wohlfühlen.
Dafür sind unsere Wohnmobile gemacht.

Die SONIC Baureihe überzeugt mit kompromisslosem Stil und Komfort sowie einem offen gestalteten, modernen Wohnraumkonzept und einem **Wohngefühl wie zuhause**.

- | **WOHNRAUM IM LOFT-STIL** MIT GROSSEM PANORAMAFENSTER
- | OPTIMIERTE **TEMPERATURREGELUNG** MIT TRUMA ODER ALDE HEIZUNG MODELLABHÄNGIG, TEILWEISE OPTIONAL
- | ORGANISierter **STAU-RAUM** ÜBERALL



Sonic 700 SL



Supreme 700 DL

Erleben Sie eine **moderne Wohnraumgestaltung**.

Das **Wohnzimmer** verfügt über viel Platz und eine gemütliche Dinette mit bequemen Sitzgelegenheiten sowie eine niedrige Trennwand zur Küche MODELLABHÄNGIG.

Elegante und funktionelle **Küche** mit solider Arbeitsplatte, Kochfeld und Spüle, abgestimmt auf hochwertige Geräte.

Alles ist genau da, wo es sein soll. Perfekt für das Zubereiten von Mahlzeiten und Getränken für ein gemütliches Beisammensein!



Supreme 700 DL

- | **PANORAMADACHFENSTER VORNE**, MIT VERDUNKLUNG UND ZUM ÖFFNEN
- | **KOMFORTABLE DESIGN-DINETTE** IN VERSCHIEDENEN FORMATEN GRUNDRISSABHÄNGIG MIT STÜTZENDEN SITZGELEGENHEITEN
- | **FUNKTIONELLE MULTIMEDIA-WAND** MIT TV-HALTERUNG UND USB-STECKDOSE
- | **HUBBETT VORNE** OPTIMAL ÜBER DEM WOHNBEREICH INTEGRIERT
- | **S-KÜCHE** MIT LED HINTERLEUCHTETER FENSTERVERKLEIDUNG
- | **STAURAUMLÖSUNGEN** ÜBER UND UNTER DEM BETT
- | **FENIX NTM®-ARBEITSPLATTE** AUS VOLLAMINAT Supreme
- | **HERD MIT DREI KOCHFELDERN** UND INTEGRIERTE SPÜLE
- | **SCHLANKER 142 L ABSORBERKÜHLSCHRANK**
- | **BACKOFEN** OPTIONAL BEI Sonic, SERIENMÄSSIG BEI Supreme



Supreme 700 DL



Sonic 700 SL

Großes **Schlafzimmer** mit separater Tür zu den Wohnräumen. Verschiedene Bettformate GRUNDRISABHÄNGIG, alle mit erhöhten, aber leicht zugänglichen Betten. Einstellbare Beleuchtung und Stauraumlösungen auch für kleinere Gegenstände.

Hubbett vorne, leichte, aber dennoch robuste Konstruktion mit einfachem Zugang. Optimale Integration über dem Wohnraum für großzügige Stehhöhe bei Nichtgebrauch. 190 x 150 cm großer Schlafbereich mit Beleuchtung und Belüftung.

Großzügiges **Badezimmer**, das auf Platz und Komfort ausgelegt ist. Elegantes Design für ein großes Raumgefühl. Gleichzeitig funktional ausgestattet mit Dusche, Toilette, Waschbecken, guter Beleuchtung, Spiegel und Stauraum.

- | **BETTLÄNGE 2 M** BEI BESTIMMTEN BETTFORMATEN
- | **USB ANSCHLÜSSE**; ZUSÄTZLICHER TV-ANSCHLUSS BEI AUSGEWÄHLTEN GRUNDRISSEN
- | HUBBETT VORNE IN LEICHTBAUWEISE MIT **VERBORGENEM MECHANISMUS**
- | **PRAKTISCHER WASCHTISCHUNTERSCHRANK** UND WASCHBECKEN
- | **SEPARATE DUSCHE** MIT HEIZUNG UND BELÜFTUNG BEI 700ER GRUNDRISSEN
- | ZUGRIFF AUF **KLEIDERSCHRANK**
- | **INTEGRIERTER STAUHAUM UND SPIEGEL** MIT SPOT-LEUCHTEN



Inspirierende Lösungen für ein komfortables und organisiertes Wohnen.

Wohlfühlen

LICHTDESIGN

Vielseitiges Beleuchtungskonzept, einschließlich LED-, Spot-Leuchten und Ambientelicht.

QUALITATIV HOCHWERTIGE MATRATZEN

mit Tencel®-Bezügen, die großartige Unterstützung mit einer hochresistenten Schaumstoffkonstruktion, pflegeleichte Stoffe und natürlichen Schutz vor Gerüchen, Bakterien und statischer Aufladung bieten.

ORGANISATION

Optimal organisierter Stauraum mit großen Schränken, Garderobe und innovativen Lösungen.

SITZMÖBEL

Entspannen Sie sich auf den komfortablen, stützenden Sitzgelegenheiten. Einklapp- und verstaubare Sitze für Mitfahrer bei Grundriss DL.

MULTIMEDIA

Modernes, benutzerfreundliches digitales ADRIA Bedienfeld und eine Reihe von Multimedia-Lösungen, darunter eine TV-Halterung, USB-Anschlüssen und ein Soundsystem mit versteckten Lautsprechern.



Supreme 700 DL



ADRIA APP MACH SERIENMÄSSIG

Die **ADRIA App MACH** nutzt LTE und Bluetooth® für die Steuerung* und Fernsteuerung** der wichtigsten Funktionen (Bedienfeld, Heizung, Klimaanlage***, Kühlschrank, Wasserpumpe, Wassertankstände und Batteriestatus). MACH liefert zudem ein individualisiertes Benutzerhandbuch, Nivellierungsinformationen und wichtige technische Daten.

Entdecken Sie mehr unter de.adria-mobil.com/mach-app

* Steuerung über Tablet oder Smartphone (nicht im Lieferumfang enthalten)

** Fernsteuerung über Tablet oder Smartphone (nicht im Lieferumfang enthalten), SIM-Karte erforderlich (max. Geschwindigkeit 10/1 Mbps. SIM-Karte nicht im Lieferumfang enthalten)

*** wenn das Fahrzeug mit dieser Option ausgestattet ist

Design, Performance und Komfort.

Exklusives ADRIA Design: Für Stil, Performance, Funktionalität und Komfort.

Ausgestattet mit **ADRIA charakteristischen Merkmalen**, für überzeugende Präsenz und Leistung unterwegs.

- | **FIAT DUCATO BASISFAHRZEUG** UND PERFORMANCE-CHASSIS
- | AUTOMOBILES STYLING UND **EXKLUSIVES DESIGN DER FRONTHAUBE**
- | **GROSSES PANORAMADACHFENSTER** UND DOMETIC S4-SEITENFENSTER
- | **BREITE WOHNRAUM-EINGANGSTÜR**
- | **GROSSE GARAGE** MIT ZWEI TÜREN, STECKDOSEN UND LED-BELEUCHTUNG
- | **HELLA® LED-SCHEINWERFER** UND BI-LED-MODUL
- | **ABGERUNDETES HECKWANDDESIGN** MIT SPOILER UND HELLA® LED-RÜCKLEUCHTEN
- | ZENTRALER SERVICEBEREICH FÜR **EINFACHE VERSORGUNGSANSCHLÜSSE AUSSEN**



AUSSENDESIGN



SILBER METALLIC

SONIC Supreme

Prestigeträchtige, silberfarbene Fahrzeug-Außenlackierung kombiniert mit der Innenausstattung **Moro** für einen eleganten, zeitlosen Stil. Optional Oberschrankfronten in Cashmere für ein helles Wohnraumdesign.



WEISS

SONIC Sonic

Klassische weiße Fahrzeug-Außenlackierung kombiniert mit dem Interieurdesign **Alpine White** für einen frischen, hellen Wohnraum. Oder wählen Sie optional die Oberschrankfronten in **Naturale** für ein Innendesign im modernen, skandinavischen Stil.



INNENDESIGN



Supreme _ MORO _ Serie



Supreme _ CASHMERE _ Option



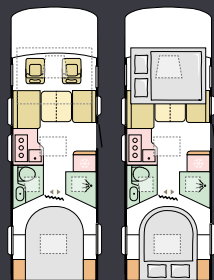
Sonic _ ALPINE WHITE _ Serie



Sonic _ NATURALE _ Option

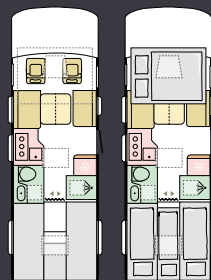
Grundrisse

Verschiedene Grundrisse zur Auswahl, von denen einer bestimmt auch zu Ihnen passt!



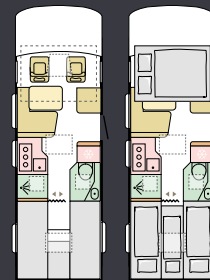
700 DC

K	Supreme
L	749 cm
B	232 cm
E	4
S	4



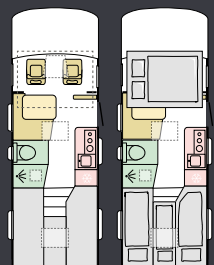
700 DL

K	Supreme
L	749 cm
B	232 cm
E	4
S	4+1



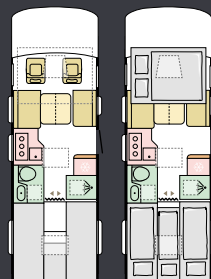
700 SL

K	Supreme
L	749 cm
B	232 cm
E	4+1*
S	4+1



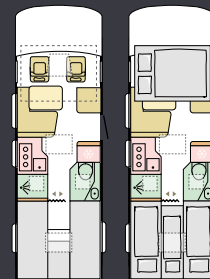
600 SL

K	Sonic
L	699 cm
B	232 cm
E	4
S	4



700 DL

K	Sonic
L	749 cm
B	232 cm
E	4
S	4+1



700 SL

K	Sonic
L	749 cm
B	232 cm
E	4+1*
S	4+1



* optional

K = Kategorie | L = Länge | B = Breite | E = Eingetragene Sitzplätze | S = Schlafplätze



TECHNISCHE DATEN

Bitte informieren Sie sich bei Ihrem ADRIA Händler oder unter de.adria-mobil.com über individuelle Modellspezifikationen und technische Details.

M A T R I X

DER MATRIX IM DESIGN DER NEUEN
GENERATION. EIN TEILINTEGRIERTES
REISEMOBIL, DAS STIL UND VIELSEITIGKEIT
AUF EIN NEUES NIVEAU HEBT.

MODERNE WOHNÄRÄUME, KOMFORT UND
ZWECKMÄSSIGKEIT VEREINT IN EINEM
LEISTUNGSFÄHIGEN FAHRZEUG IN ELEGANTEM
AUTOMOBILDESIGN. OPTIMAL INTEGRIERT
IN DAS MERCEDES-BENZ, FIAT ODER CITROËN
BASISFAHRZEUG KATEGORIEABHÄNGIG.

Live your best life

Mercedes-Benz



Mit allen Sinnen erleben.

Unterwegs zuhause sein und sich rundum wohlfühlen.
Dafür sind unsere Wohnmobile gemacht.

Der MATRIX überzeugt mit einem modernen Innendesign, Vielseitigkeit sowie einem offenen Wohnraumkonzept und einem **Wohngefühl wie zuhause**.

- | WOHNRAUM IM LOFT-STIL MIT **GROSSEM PANORAMAFENSTER**
- | **ZUSÄTZLICHER SCHLAFBEREICH** IM HUBBETT VORNE
- | OPTIMIERTE **TEMPERATURREGELUNG** MIT TRUMA ODER ALDE HEIZUNG MODELLABHÄNGIG, TEILWEISE OPTIONAL
- | ORGANISierter **STAU-RAUM** ÜBERALL



Plus 670 SL



Supreme 670 SL

Erleben Sie **moderne Wohnräume**.

Das **Wohnzimmer** verfügt über viel Platz und eine gemütliche Dinette mit bequemen Sitzgelegenheiten sowie eine niedrige Trennwand zur Küche MODELLABHÄNGIG.

Elegante und funktionelle **Küche** mit solider Arbeitsplatte, Kochfeld und Spüle, abgestimmt auf hochwertige Geräte. Alles ist genau da, wo es sein soll. Perfekt für das Zubereiten von Mahlzeiten und Getränken für ein gemütliches Beisammensein!



- | OPTIMAL INTEGRIERTES **HUBBETT** VORNE
- | DINETTE MIT **KOMFORTABLEN UND STÜTZENDEN SITZGELEGENHEITEN** IN VERSCHIEDENEN FORMATEN GRUNDRISSABHÄNGIG
- | **FUNKTIONELLE MULTIMEDIA-WAND** MIT TV-HALTERUNG UND USB-ANSCHLÜSSEN
- | **VERSTELLBARER DINETTE-TISCH**, DREHBAR UND TEILWEISE KLAPPBAR ODER MIT TISCHVERLÄNGERUNG GRUNDRISSABHÄNGIG
- | **S-KÜCHE** MIT LED HINTERLEUCHTETER FENSTERVERKLEIDUNG
- | **FENIX NTM®-ARBEITSPLATTE** AUS VOLLLAMINAT Supreme
- | **HERD MIT DREI KOCHFELDERN** UND INTEGRIERTE SPÜLE
- | **SCHLANKER 142 L ABSORBERKÜHLSCHRANK**
- | **BACKOFEN** OPTIONAL, MODELLABHÄNGIG



Großes **Schlafzimmer** mit separater Tür zum Wohnraum. Verschiedene Bettformate GRUNDRISSABHÄNGIG, alle mit erhöhten, aber leicht zugänglichen Betten. Einstellbare Beleuchtung und Stauraumlösungen auch für kleinere Gegenstände.

Hubbett vorne, leichte, aber dennoch robuste Konstruktion mit einfachem Zugang. Optimale Integration über dem Wohnraum für großzügige Stehhöhe bei Nichtgebrauch. 125 x 200 cm großer Schlafbereich mit Beleuchtung und Belüftung.

Großzügiges **Badezimmer**, das auf Platz und Komfort ausgelegt ist. Modernes Design für ein großes Raumgefühl. Gleichzeitig funktional ausgestattet mit Dusche, Toilette, Waschbecken, guter Beleuchtung und Belüftung, Spiegel und Stauraum. Grundrisse mit separater Dusche verfügbar.

| KOMFORTABLES **SCHLAFZIMMER** IM HECKBEREICH MIT VERSCHIEDENEN BETTFORMATEN GRUNDRISSABHÄNGIG

| **STAURAUMLÖSUNGEN** ÜBER UND UNTER DEM BETT

| **EINSTELLBARE AMBIENTE-BELEUCHTUNG** UND SPOT-LEUCHTEN


| **USB ANSCHLÜSSE**

| **PRAKTISCHER WASCHTISCHUNTERSCHRANK** UND WASCHBECKEN

| **SEPARATE DUSCHE** MIT ELEGANTER DUSCHWAND UND BELÜFTUNG AUSSER BEI SUPREME MB 600 SL

| **INTEGRIERTER STAURAUM UND SPIEGEL** MIT SPOT-LEUCHTEN

| **STAURAUM** FÜR KLEINERE GEGENSTÄNDE UND KULTURSACHEN



DESIGNED FOR LIVING

Inspirierende Lösungen für ein komfortables und organisiertes Wohnen.

Wohlfühlen

LICHTDESIGN

Vielseitiges Beleuchtungskonzept, einschließlich LED-, Spot-Leuchten und Ambientelicht.

QUALITATIV HOCHWERTIGE MATRATZEN

mit Tencel®-Bezügen, die großartige Unterstützung mit einer hochresistenten Schaumstoffkonstruktion, pflegeleichte Stoffe und natürlichen Schutz vor Gerüchen, Bakterien und statischer Aufladung bieten.

ORGANISATION

Optimal organisierter Stauraum mit großen Schränken, Garderobe und innovativen Lösungen.

SITZMÖBEL

Entspannen Sie sich auf den komfortablen, stützenden Sitzgelegenheiten. Einklapp- und verstaubare Sitze für Mitfahrer bei Grundriss DL und DC.

MULTIMEDIA

Modernes, benutzerfreundliches digitales ADRIA Bedienfeld und eine Reihe von Multimedia-Lösungen, darunter eine TV-Halterung und USB Anschlüsse.



ADRIA APP MACH

SERIE BEI Supreme MB, OPTIONAL BEI Supreme, Plus UND Axess

Die **ADRIA App MACH** nutzt LTE und Bluetooth® für die Steuerung* und Fernsteuerung** der wichtigsten Funktionen (Bedienfeld, Heizung, Klimaanlage***, Kühlschrank, Wasserpumpe, Wassertankstände und Batteriestatus). MACH liefert zudem ein individualisiertes Benutzerhandbuch, Nivellierungsinformationen und wichtige technische Daten.

Entdecken Sie mehr unter de.adria-mobil.com/mach-app

* Steuerung über Tablet oder Smartphone (nicht im Lieferumfang enthalten)

** Fernsteuerung über Tablet oder Smartphone (nicht im Lieferumfang enthalten), SIM-Karte erforderlich (max. Geschwindigkeit 10/1 Mbps. SIM-Karte nicht im Lieferumfang enthalten)

*** wenn das Fahrzeug mit dieser Option ausgestattet ist

Design, Performance und Komfort.

Exklusives ADRIA Design: Für Stil, Performance, Funktionalität und Komfort.

Ausgestattet mit **ADRIA charakteristischen Merkmalen**, für überzeugende Präsenz und Leistung unterwegs.

- | WAHL DES BASISFAHRZEUGS TEILWEISE KATEGORIEABHÄNGIG
- | **ELEGANTES AUSSENDESIGN** MIT SCHLANKER FRONTHAUBE UND LEUCHTEN
- | GROSSES **PANORAMAFENSTER**
- | **ABGERUNDETES HECKWANDDESIGN** MIT SPOILER UND HELLA® LED-RÜCKLEUCHTEN
- | **GROSSE GARAGE** MIT ZWEI TÜREN, STECKDOSEN UND LED-BELEUCHTUNG
- | ZENTRALER SERVICEBEREICH FÜR **EINFACHE VERSORGUNGSANSCHLÜSSE AUSSEN**
- | **BREITE WOHNRAUM-EINGANGSTÜR**





Ihr Stil, Ihre Wahl.

DESIGNED FOR YOU



MATRIX Supreme MB

Prestigeträchtige, silberfarbene Aufbau-Außenlackierung. Im Innendesign setzt das **Moro** Möbeldesign elegante, zeitlose Akzente. Oder Sie wählen bei den Oberschrankfronten **Cashmere** für einen hellen und modernen Stil. Wohnzimmer und Dinette im exklusiven ADRIA Design mit versenkbaren Sicherheitsgurten (SL Grundriss).

Mercedes-Benz **Aide**



MATRIX Supreme

Prestigeträchtige, silberfarbene Fahrzeug-Außenlackierung kombiniert mit der Innenausstattung **Moro** für einen eleganten, zeitlosen Stil. Optional steht mit Oberschrankfronten in **Cashmere** eine frische, helle Innendesignvariante zur Auswahl.

FIAT **Aide**



MATRIX Plus

Klassische weiße Fahrzeug-Außenlackierung kombiniert mit dem Interieurdesign **Alpine White** für einen frischen, hellen Wohnraum. Oder wählen Sie optional die Oberschrankfronten in **Naturale** für ein Innendesign im modernen, skandinavischen Stil.

FIAT **Aide** **truma**



MATRIX Axess

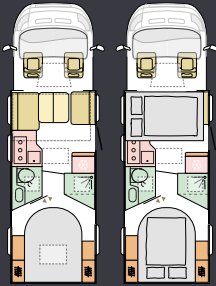
Klassische weiße Fahrzeug-Außenlackierung kombiniert mit dem Möbeldesign **Naturale** für ein Innendesign im modernen, skandinavischen Stil. Optional Oberschrankfronten in **Cashmere**, für eine helles Wohnraumdesign.

FIAT **CITROËN** **truma**



Grundrisse

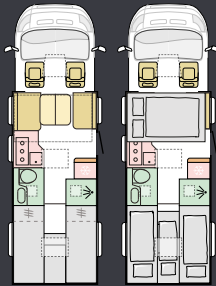

Verschiedene Grundrisse zur Auswahl, von denen einer bestimmt auch zu Ihnen passt!



670 DC

K	Supreme MB
L	770 cm
B	230 cm
E	4
S	4

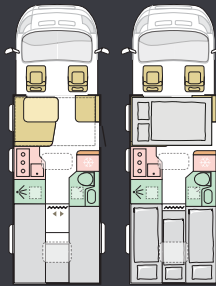

Mercedes-Benz



670 DL

K	Supreme MB
L	770 cm
B	230 cm
E	4
S	4+1

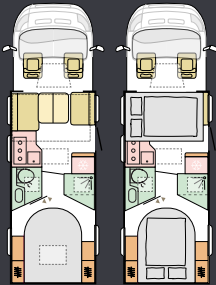

Mercedes-Benz



670 SL

K	Supreme MB
L	770 cm
B	230 cm
E	4+1*
S	4+1

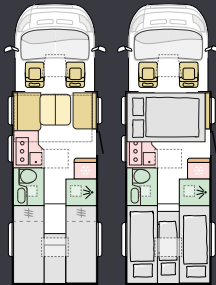

Mercedes-Benz



670 DC

K	Supreme
L	749 cm
B	230 cm
E	2/4/4
S	4

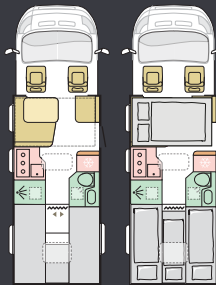

FIAT



670 DL

K	Supreme
L	749 cm
B	230 cm
E	2/3/4
S	4+1


FIAT



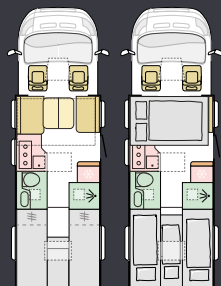
670 SL

K	Supreme
L	749 cm
B	230 cm
E	2/4/5
S	4+1

FIAT

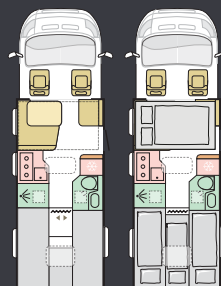


* optional
** ausstattungsabhängig



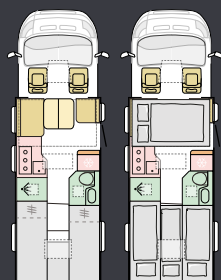
670 DL

K	Plus
L	749 cm
B	230 cm
E	2/4/4
S	4+1



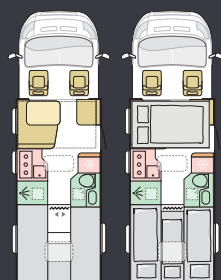
670 SL

K	Plus
L	749 cm
B	230 cm
E	3/5/5
S	4+1



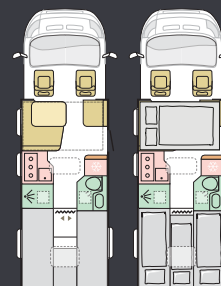
650 DL

K	Axess
L	729 cm
B	230 cm
E	4/4/4
S	4+1



650 SL

K	Axess
L	729 cm
B	230 cm
E	4/5/5
S	4+1



670 SL

K	Axess
L	749 cm
B	230 cm
E	4/5/5
S	4+1



K = Kategorie | L = Länge | B = Breite | E = Eingetragene Sitzplätze | S = Schlafplätze



TECHNISCHE DATEN

Bitte informieren Sie sich bei Ihrem ADRIA Händler oder unter de.adria-mobil.com über individuelle Modellspezifikationen und technische Details.

C O R A L

DER CORAL IM DESIGN DER NEUEN GENERATION.
EIN TEILINTEGRIERTES REISEMOBIL MIT DEM
SUNROOF IM EXKLUSIVEN ADRIA DESIGN FÜR
EIN WOHNEN IM ATRIUM-STIL.

KONZIPIERT FÜR KOMFORTABLES REISEN,
MIT ELEGANTEM AUTOMOBILDESIGN UND
MODERNEN, OFFENEN WOHNÄRÄUMEN. OPTIMAL
INTEGRIERT IN DAS MERCEDES-BENZ, FIAT ODER
CITROËN BASISFAHRZEUG KATEGORIEABHÄNGIG.

Follow the sky!

Mercedes-Benz

FIAT
PROFESSIONAL

CITROËN



Mit allen Sinnen erleben.

Unterwegs zuhause sein und sich rundum wohlfühlen.
Dafür sind unsere Wohnmobile gemacht.

Der CORAL überzeugt mit einem modernen Innendesign,
einem offenen Wohnraumkonzept im 'Atrium'-Stil und
einem **Wohngefühl wie zuhause**.

- | **WOHNEN IM 'ATRIUM'-STIL** MIT DEM SUNROOF IM EXKLUSIVEN ADRIA DESIGN
- | **MULTIMEDIA-LÖSUNGEN**
- | OPTIMIERTE **TEMPERATURREGELUNG** MIT TRUMA ODER ALDE HEIZUNG MODELLABHÄNGIG, TEILWEISE OPTIONAL
- | ORGANISIERTER **STAURAUM** ÜBERALL



Supreme 670 SL



Plus 670 SL

Erleben Sie **moderne Wohnräume**.

Das **Wohnzimmer** verfügt über viel Platz und eine gemütliche Dinette mit bequemen Sitzgelegenheiten sowie eine niedrige Trennwand zur Küche.

Elegante und funktionale **Küche** mit solider Arbeitsplatte, Kochfeld und Spüle, abgestimmt auf hochwertige Geräte. Alles ist genau da, wo es sein soll. Perfekt für das Zubereiten von Mahlzeiten und Getränken für ein gemütliches Beisammensein!



Supreme 670 SL

- | PANORAMAFENSTER UND SUNROOF, MIT VERDUNKLUNG UND ZUM ÖFFNEN
- | DINETTE MIT KOMFORTABLEN UND STÜTZENDEN SITZGELEGENHEITEN IN VERSCHIEDENEN FORMATEN GRUNDRISABHÄNGIG
- | L-DINETTE UND DOPPELSOFA-GRUNDRISSE VERFÜGBAR TEILWEISE OPTIONAL
- | VERSTELLBARER DINETTE-TISCH, KLAPPBAR UND DREHBAR
- | FUNKTIONELLE MULTIMEDIA-WAND MIT TV-HALTERUNG UND USB-STECKDOSE

- | S-KÜCHE MIT LED HINTERLEUCHTETER FENSTERVERKLEIDUNG
- | FENIX NTM®-ARBEITSPLATTE AUS VOLLLAMINAT Supreme
- | HERD MIT DREI KOCHFELDERN UND INTEGRIERTE SPÜLE
- | SCHLANKER 142 L ABSORBERKÜHLSCHRANK
- | BACKOFEN OPTIONAL, MODELLABHÄNGIG



Supreme 670 DL

Komfortables **Schlafzimmer** mit separater Tür zum Wohnraum. Verschiedene Bettformate GRUNDRISABHÄNGIG, alle mit erhöhten, aber leicht zugänglichen Betten. Einstellbare Beleuchtung und Stauraumlösungen auch für kleinere Gegenstände.

Großzügiges und gut belüftetes **Badezimmer**, das auf Platz und Komfort ausgelegt ist. Modernes Design für ein großes Raumgefühl. Gleichzeitig funktional ausgestattet mit Dusche, Toilette, Waschbecken, guter Beleuchtung und Belüftung, Spiegel und Stauraum. Grundrisse mit separater Dusche verfügbar.

- | KOMFORTABLES **SCHLAFZIMMER** IM HECKBEREICH MIT VERSCHIEDENEN BETTFORMATEN GRUNDRISABHÄNGIG
- | **STAURAUMLÖSUNGEN** ÜBER UND UNTER DEM BETT
- | **EINSTELLBARE AMBIENTE-BELEUCHTUNG** UND SPOT-LEUCHTEN
- | **USB STECKDOSEN**
- | **PRAKTISCHER WASCHTISCHUNTERSCHRANK** UND WASCHBECKEN
- | DUSCHE MIT **ELEGANTER DUSCHWAND** UND BELÜFTUNG
- | **INTEGRIERTER STAURAUM UND SPIEGEL** MIT SPOT-LEUCHTEN
- | **STAURAUM** FÜR KLEINERE GEGENSTÄNDE UND KULTURSACHEN



Inspirierende Lösungen für ein komfortables und organisiertes Wohnen.

Wohlfühlen

LICHTDESIGN

Vielseitiges Beleuchtungskonzept, einschließlich LED-, Spot-Leuchten und Ambientelicht.

QUALITATIV HOCHWERTIGE MATRATZEN

mit Tencel®-Bezügen, die großartige Unterstützung mit einer hochresistenten Schaumstoffkonstruktion, pflegeleichte Stoffe und natürlichen Schutz vor Gerüchen, Bakterien und statischer Aufladung bieten.

ORGANISATION

Optimal organisierter Stauraum mit großen Schränken, Garderobe und innovativen Lösungen.

SITZMÖBEL

Entspannen Sie sich auf den komfortablen, stützenden Sitzgelegenheiten. Einklapp- und verstaubare Sitze für Mitfahrer bei Grundriss DL und DC.

MULTIMEDIA

Modernes, benutzerfreundliches digitales ADRIA Bedienfeld und eine Reihe von Multimedia-Lösungen, darunter eine TV-Halterung und USB Anschlüsse.



Supreme 670 SL



ADRIA APP MACH

SERIE BEI Supreme MB, OPTIONAL BEI Supreme, Plus UND Axxess

Die **ADRIA App MACH** nutzt LTE und Bluetooth® für die Steuerung* und Fernsteuerung** der wichtigsten Funktionen (Bedienfeld, Heizung, Klimaanlage***, Kühlschrank, Wasserpumpe, Wassertankstände und Batteriestatus). MACH liefert zudem ein individualisiertes Benutzerhandbuch, Nivellierungsinformationen und wichtige technische Daten.

Entdecken Sie mehr unter de.adria-mobil.com/mach-app

* Steuerung über Tablet oder Smartphone (nicht im Lieferumfang enthalten)

** Fernsteuerung über Tablet oder Smartphone (nicht im Lieferumfang enthalten), SIM-Karte erforderlich (max. Geschwindigkeit 10/1 Mbps. SIM-Karte nicht im Lieferumfang enthalten)

*** wenn das Fahrzeug mit dieser Option ausgestattet ist

Design, Performance und Komfort.

Exklusives ADRIA Design: Für Stil, Performance,
Funktionalität und Komfort.

Ausgestattet mit **ADRIA charakteristischen Merkmalen**,
für überzeugende Präsenz und Leistung unterwegs.

- | WAHL DES BASISFAHRZEUGS TEILWEISE KATEGORIEABHÄNGIG
- | **ELEGANTES AUSSENDESIGN** MIT SCHLANKER FRONTHAUBE UND LEUCHTEN
- | **SUNROOF IM EXKLUSIVEN ADRIA DESIGN**
- | **ABGERUNDETES HECKWANDDESIGN** MIT SPOILER UND HELLA® LED-RÜCKLEUCHTEN
- | **GROSSE GARAGE** MIT ZWEI TÜREN, STECKDOSEN UND LED-BELEUCHTUNG
- | ZENTRALER SERVICEBEREICH FÜR **EINFACHE VERSORGUNGS-ANSCHLÜSSE AUSSEN**
- | **BREITE WOHNRAUM-EINGANGSTÜR**





Ihr Stil, Ihre Wahl.

DESIGNED FOR YOU



CORAL Supreme MB

Prestigeträchtige, silberfarbene Aufbau-Außenlackierung. Im Innendesign setzt das **Moro** Möbeldesign elegante, zeitlose Akzente. Oder Sie wählen optional bei den Oberschrankfronten **Cashmere** für einen hellen und modernen Stil. Wohnzimmer und Dinette im exklusiven ADRIA Design mit versenkbaren Sicherheitsgurten (SL Grundriss).

Mercedes-Benz **Alde**



CORAL Supreme

Prestigeträchtige, silberfarbene Fahrzeug-Außenlackierung kombiniert mit der Innenausstattung **Moro** für einen eleganten, zeitlosen Stil. Optional steht mit Oberschrankfronten in **Cashmere** eine frische, helle Innendesignvariante zur Auswahl.

FIAT **Alde**



CORAL Plus

Klassische weiße Fahrzeug-Außenlackierung kombiniert mit dem Interieurdesign **Alpine White** für einen frischen, hellen Wohnraum. Oder wählen Sie optional die Oberschrankfronten in **Naturele** für ein Innendesign im modernen, skandinavischen Stil.


FIAT **Alde** **truma**



CORAL Axess

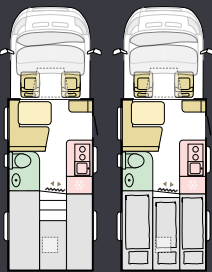
Klassische weiße Fahrzeug-Außenlackierung kombiniert mit dem Möbeldesign **Naturele** für ein Innendesign im modernen, skandinavischen Stil. Optional Oberschrankfronten in **Cashmere**, für eine helles Wohnraumdesign.

FIAT **CITROËN** **truma**



Grundrisse

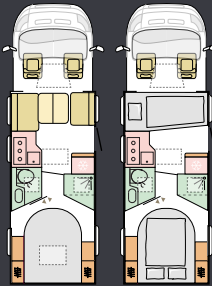

Verschiedene Grundrisse zur Auswahl, von denen einer bestimmt auch zu Ihnen passt!



650 SL

K	Supreme MB
L	729 cm
B	230 cm
E	4
S	2+1

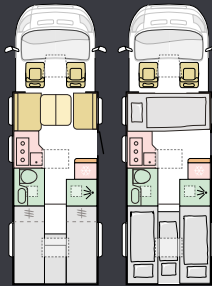

Mercedes-Benz



670 DC

K	Supreme MB
L	770 cm
B	230 cm
E	4
S	3

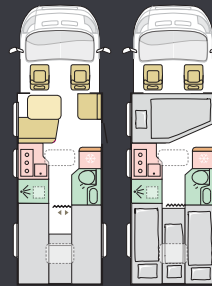

Mercedes-Benz



670 DL

K	Supreme MB
L	770 cm
B	230 cm
E	4
S	3+1

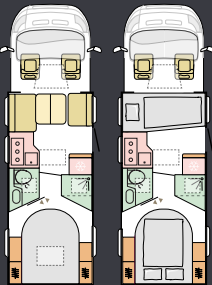

Mercedes-Benz



670 SL

K	Supreme MB
L	770 cm
B	230 cm
E	4+1*
S	3+1

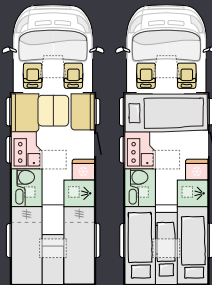

Mercedes-Benz



670 DC

K	Supreme
L	749 cm
B	230 cm
E	3/4/4
S	3

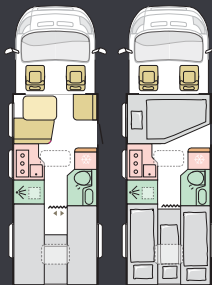

FIAT



670 DL

K	Supreme
L	749 cm
B	230 cm
E	2/4/4
S	3+1


FIAT




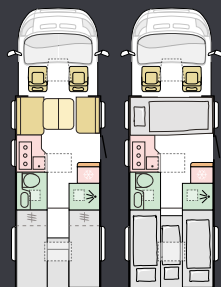
670 SL

K	Supreme
L	749 cm
B	230 cm
E	3/4/5
S	3+1

FIAT


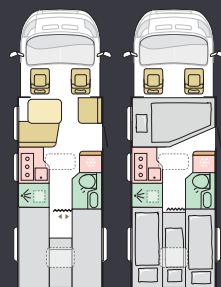


* optional
** ausstattungsabhängig




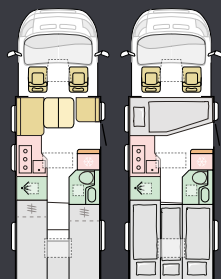
670 DL

K	Plus
L	749 cm
B	230 cm
E	3/4/4
S	3+1




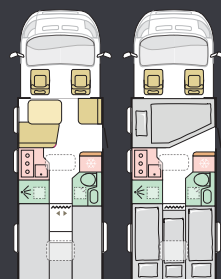
670 SL

K	Plus
L	749 cm
B	230 cm
E	4/5/5
S	3+1




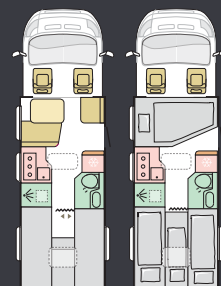
650 DL

K	Axess
L	729 cm
B	230 cm
E	4
S	3+1



650 SL

K	Axess
L	729 cm
B	230 cm
E	5
S	3+1



670 SL

K	Axess
L	749 cm
B	230 cm
E	4/5/5
S	3+1



TECHNISCHE DATEN

Bitte informieren Sie sich bei Ihrem ADRIA Händler oder unter de.adria-mobil.com über individuelle Modellspezifikationen und technische Details.

K = Kategorie | L = Länge | B = Breite | E = Eingetragene Sitzplätze | S = Schlafplätze

C O R A L X L

DER CORAL XL IM DESIGN DER NEUEN GENERATION. DER MASSSTAB FÜR STILVOLLE ALKOVEN-REISEMOBILE, DIE OPTIMAL IN DAS FIAT ODER CITROËN BASISFAHRZEUG INTEGRIERT SOWIE FÜR GROSSE FAMILIEN UND MEHRERE PERSONEN KONZIPIERT SIND. ELEGANTES UND ZIELGRUPPENFOKUSIERTES DESIGN SOWIE GERÄUMIGE UND PRAKTISCHE WOHNÄRÄUME.

Für Abenteuer im XL-Format!



Mit allen Sinnen erleben.

Unterwegs zuhause sein und sich rundum wohlfühlen. Dafür wurden unsere Wohnmobile gemacht.

Der CORAL XL überzeugt mit einem modernen Innendesign, einem offenen und geräumigen Wohnraumkonzept und einem **Wohngefühl wie zuhause**.

- | GERÄUMIGES, KOMFORTABLES WOHNRAUMKONZEPT MIT GROSSEM PANORAMAFENSTER OPTIONAL UND ALKOVENBETT, HOCHSCHWENKBAR
- | FUNKTIONELLE MULTIMEDIA-WAND MIT DIGITALEM ADRIA BEDIENFELD, TV-HALTERUNG
- | OPTIMIERTE **TEMPERATURREGELUNG** MIT TRUMA ODER ALDE HEIZUNG OPTIONAL BEI FIAT
- | ORGANISierter **STAU**RAUM ÜBERALL



Erleben Sie die **modernen Wohnräume**.

Im **Wohnzimmer** finden sich Platz und eine große Essecke mit komfortablen Sitzgelegenheiten sowie bis zu sechs zugelassene Sitzplätze GRUNDRISSABHÄNGIG, Isofix optional.

Elegante und funktionale **Küche** mit solider Arbeitsplatte, Kochfeld und Spüle, abgestimmt auf hochwertige Geräte. Alles ist genau da, wo es sein soll. Perfekt für das Zubereiten von Mahlzeiten und Getränken für ein gemütliches Beisammensein!



660 SL

| **GROSSE DINETTE** IN VERSCHIEDENEN FORMATEN GRUNDRISSABHÄNGIG, MIT FLEXIBLEM TISCH

| **WAHL DES MÖBELSTILS**

| **STAU-RAUM** IN DEN **OBERSCHRÄNKEN**

| INTUITIVES **BELEUCHTUNGSSYSTEM**

| **HERD** MIT **DREI KOCHFELDERN** UND INTEGRIERTE SPÜLE

| **ARBEITSFLÄCHE** UND GROSSVOLUMIGE **SCHUBLADEN** MIT **SOFT-CLOSE-SYSTEM**

| **SCHLANKER 142 L ABSORBERKÜHLSCHRANK**

| **BACKOFEN** OPTIONAL



660 SL

Komfortables **Schlafzimmer** mit separater Tür zum Wohnraum. Verschiedene Bettformate GRUNDRISABHÄNGIG, alle mit erhöhten, aber leicht zugänglichen Betten. Einstellbare Beleuchtung und Stauraumlösungen auch für kleinere Gegenstände.

Großzügiges und gut belüftetes **Badezimmer**, das auf Platz und Komfort ausgelegt ist. Modernes Design für ein großes Raumgefühl. Gleichzeitig funktional ausgestattet mit Dusche, Toilette, Waschbecken, guter Beleuchtung, Spiegel und Stauraum.



- | PREMIUM QUALITÄTSMATRATZEN
- | EINSTELLBARE BELEUCHTUNG
- | USB ANSCHLÜSSE
- | STAURAUMLÖSUNGEN ÜBER UND UNTER DEM BETT

- | PRAKTISCHER WASCHBECKENUNTERSCHRANK UND WASCHBECKEN
- | MIT SPOT-LEUCHTEN **BELEUCHTETER SPIEGEL**
- | GERÄUMIGE DUSCHE MIT **ELEGANTEM WANDDESIGN**
- | **STAURAUM** FÜR KLEINERE GEGENSTÄNDE UND KULTURSACHEN



Inspirierende Lösungen für ein komfortables und organisiertes Wohnen.

Wohlfühlen

LICHTDESIGN

Vielseitiges Beleuchtungskonzept, einschließlich LED-, Spot-Leuchten und Ambientelicht.

QUALITATIV HOCHWERTIGE MATRATZEN

mit Tencel®-Bezügen, die großartige Unterstützung mit einer hochresistenten Schaumstoffkonstruktion, pflegeleichte Stoffe und natürlichen Schutz vor Gerüchen, Bakterien und statischer Aufladung bieten.

ORGANISATION

Optimal organisierter Stauraum mit großen Schränken, Garderobe und innovativen Lösungen.

SITZMÖBEL

Entspannen Sie sich auf den komfortablen, stützenden Sitzgelegenheiten.

MULTIMEDIA

Modernes, benutzerfreundliches digitales ADRIA Bedienfeld und eine Reihe von Multimedia-Lösungen, darunter eine TV-Halterung und USB Anschlüsse.



ADRIA APP MACH OPTIONAL

Die **ADRIA App MACH** nutzt LTE und Bluetooth® für die Steuerung* und Fernsteuerung** der wichtigsten Funktionen (Bedienfeld, Heizung, Klimaanlage***, Kühlschrank, Wasserpumpe, Wassertankstände und Batteriestatus). MACH liefert zudem ein individualisiertes Benutzerhandbuch, Nivellierungsinformationen und wichtige technische Daten.

Entdecken Sie mehr unter de.adria-mobil.com/mach-app

* Steuerung über Tablet oder Smartphone (nicht im Lieferumfang enthalten)

** Fernsteuerung über Tablet oder Smartphone (nicht im Lieferumfang enthalten), SIM-Karte erforderlich (max. Geschwindigkeit 10/1 Mbps. SIM-Karte nicht im Lieferumfang enthalten)

*** wenn das Fahrzeug mit dieser Option ausgestattet ist

Design, Performance und Komfort.

Exklusives ADRIA Design: für Stil, Performance, Funktionalität und Komfort unterwegs.

Ausgestattet mit **ADRIA charakteristischen Merkmalen**, für überzeugende Präsenz und Leistung unterwegs.

- | WAHL DES BASISFAHRZEUGS
- | **WEISSE AUSSENLACKIERUNG** AUFBAU UND FAHRERHAUS
- | **EXKLUSIVES SCHLANKES ALKOVEN-DESIGN** MIT INTEGRIERTEN FENSTERN
- | SEITZ S4 SEITENFENSTER
- | **GRAFIKEN IM AUTOMOBILSTIL**
- | **BREITE WOHNRAUM-EINGANGSTÜR** MIT ABFALLBEHÄLTER
- | **GROSSE GARAGE** MIT ZWEI TÜREN, STECKDOSEN UND LED-BELEUCHTUNG
- | **HELLA® LED-SCHEINWERFER** UND BI-LED-MODUL
- | **ABGERUNDETES HECKWANDDESIGN** MIT STOSSFÄNGER UND HELLA® LED-RÜCKLEUCHTEN
- | ZENTRALER SERVICEBEREICH FÜR **EINFACHE VERSORGUNGSANSCHLÜSSE AUSSEN**





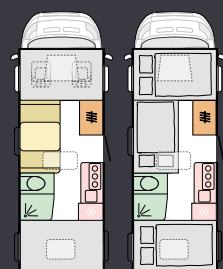
CORAL XL

Klassische weiße Fahrzeug-Außenlackierung kombiniert mit dem Möbeldesign **Naturale** für ein Innendesign im modernen, skandinavischen Stil. Oder wählen Sie optional die Oberschrankfronten in **Cashmere** für einen frischen, hellen Wohnraum.



Grundrisse

Zwei Grundrisse zur Auswahl, von denen einer bestimmt auch zu Ihnen passt!



600 DP

L	699 cm
B	230 cm
E	4/5/6
S	6



660 SL

L	739 cm
B	230 cm
E	4/5/5
S	5+1



** ausstattungsabhängig

K = Kategorie | L = Länge | B = Breite | E = Eingetragene Sitzplätze | S = Schlafplätze



TECHNISCHE DATEN

Bitte informieren Sie sich bei Ihrem ADRIA Händler oder unter de.adria-mobil.com über individuelle Modellspezifikationen und technische Details.

COMPACT

DER COMPACT IM DESIGN DER NEUEN
GENERATION. EIN ELEGANTES, SCHLANKES
UND WENDIGES REISEMOBIL.

STILVOLLES AUTOMOBILDDESIGN, OPTIMAL
INTEGRIERT IN DAS VW, FIAT ODER CITROËN
BASISFAHRZEUG KATEGORIEABHÄNGIG. KOMPAKTE
ABMESSUNGEN UND DENNOCH GROSSZÜGIGE
WOHNRÄUME MIT EINER OPTIMALEN
KOMBINATION AUS STIL, ZWECKMÄSSIGKEIT
UND KOMFORT.

Go anywhere!



COMPACT Max

Mit allen Sinnen
erleben.

Unsere Wohnmobile sind durchdacht und mit Liebe zum Detail gestaltet, damit Sie großartige Urlaubserlebnisse und wohlverdiente Auszeiten vom Alltag genießen können.

- | VOLKSWAGEN CRAFTER BASISFAHRZEUG UND DIGITALES COCKPIT
- | OFFENES WOHNRAUMKONZEPT MIT EINEM MÖBELDESIGN IN ALPINE WHITE
- | OPTIMIERTE TEMPERATURREGELUNG MIT TRUMA DIESEL HEIZUNG



COMPACT Max

Der COMPACT Max auf VW CRAFTER Basis hat einen eleganten Wohnstil mit einem **Wohngefühl wie zuhause**, einem modernem Innendesign und überzeugt als komfortable Unterkunft in einem kompakten Wohnmobil.

Elegante und funktionelle **Küche** mit solider Arbeitsplatte, Kochfeld und Spüle, abgestimmt auf hochwertige Geräte. Alles ist genau da, wo es sein soll. Perfekt für das Zubereiten von Mahlzeiten und Getränken für ein gemütliches Beisammensein!



DL

- | ZU ÖFFNENDES **PANORAMADACHFENSTER** VORNE FÜR EIN WOHNEN IM ATRIUM-STIL
- | **FLEXIBLER, HERAUSNEHMBARER DINETTE-TISCH**, KLAPPBAR ODER MIT AUSZIEHFUNKTION GRUNDISSABHÄNGIG
- | **MULTIMEDIA-ELEMENT** RADIOANTENNE, LAUTSPRECHER, USB-ANSCHLÜSSE UND TV-HALTERUNG
- | KÜCHENBLOCK MIT LAMINIERTER ARBEITSPLATTE, KOCHFELD UND SPÜLE
- | **KOMPRESSORKÜHLSCHRANK 84 L** ODER 148 L OPTIONAL
- | GROSSE **STAUHAUM**-SCHUBLADEN MIT SOFT-CLOSE-SYSTEM
- | **BACKOFEN** OPTIONAL



Komfortables **Schlafzimmer** mit separater Tür zum Wohnraum. Verschiedene Bettformate GRUNDRISABHÄNGIG, alle mit erhöhten, aber leicht zugänglichen Betten.

Schlafzimmer mit Ambiente- und Spot-Leuchten sowie USB Anschlüssen.



| GROSSES KOMFORTABLES BETT MIT **LUXE MATRATZEN**

| EINZEL-LÄNGSBETTEN MIT **2 M BETTLÄNGE**

| **STAURAUMLÖSUNGEN** ÜBER UND UNTER DEM BETT

| **PRAKTISCHER WASCHTISCHUNTERSCHRANK** UND WASCHBECKEN

| **SCHWENKBARE DUSCHWAND** FÜR SEPARATEN DUSCHRAUM SOWIE OPTIMALE RAUMNUTZUNG UND KOMFORT

| **INTEGRIERTER STAURAUM UND SPIEGEL** MIT SPOT-LEUCHTEN

| **STAURAUM** FÜR KLEINERE GEGENSTÄNDE UND KULTURSACHEN



COMPACT Supreme / Compact

Erleben Sie eine **moderne Wohnraumgestaltung**.

Das **Wohnzimmer** verfügt über viel Platz und eine gemütliche Dinette mit bequemen Sitzgelegenheiten sowie eine niedrige Trennwand zur Küche.

Alles ist genau da, wo es sein soll. Perfekt für das Zubereiten von Mahlzeiten und Getränken für ein gemütliches Beisammensein!



SL

- | **PANORAMADACHFENSTER** VORNE FÜR EIN WOHNEN IM ATRIUM-STIL
- | **KOMFORTABLE, ERGONOMISCH GESTALTETE DINETTE** IN VERSCHIEDENEN FORMATEN GRUNDRISABHÄNGIG
- | **FUNKTIONELLE MULTIMEDIA-WAND** MIT TV-HALTERUNG, USB ANSCHLÜSSEN UND STECKDOSEN
- | **DINETTE-TISCH MIT VERLÄNGERUNG**
- | **DURCHDACHTES KÜCHENKONZEPT** MIT 2 ODER 3 KOCHFELDERN GRUNDRISABHÄNGIG
- | **GROSSVOLUMIGE SCHUBLADEN** MIT SOFT-CLOSE-SYSTEM
- | **GROSSZÜGIGE ARBEITSFLÄCHE**
- | **KOMPRESSORKÜHLSCHRANK 84 L ODER 148 L** OPTIONAL BEI COMPACT Compact DL
- | **BACKOFEN** OPTIONAL BEI Supreme



DL



Komfortables **Schlafzimmer** mit separater Tür zum Wohnraum. Verschiedene Bettformate GRUNDRISSABHÄNGIG, alle mit erhöhten, aber leicht zugänglichen Betten.

Gut belüftetes und beleuchtetes Badezimmer, das auf Platz und Komfort ausgelegt ist.



- | KOMFORTABLES **SCHLAFZIMMER** IM HECKBEREICH
- | EINZEL-LÄNGSBETTEN MIT **2 M BETTLÄNGE**
- | **STAURAUMLÖSUNGEN** ÜBER UND UNTER DEM BETT
- | **EINSTELLBARE AMBIENTE-BELEUCHTUNG** UND SPOT-LEUCHTEN
- | **USB ANSCHLÜSSE**
- | **PRAKTISCHER WASCHTISCHUNTERSCHRANK** UND WASCHBECKEN
- | **SCHWENKBARE DUSCHWAND** FÜR SEPARATEN DUSCHRAUM SOWIE OPTIMALE RAUMNUTZUNG UND KOMFORT
- | **INTEGRIERTER STAURAUM UND SPIEGEL** MIT SPOT-LEUCHTEN
- | KLAPPBARE **KLEIDERSTANGE**
- | **STAURAUM** FÜR KLEINERE GEGENSTÄNDE UND KULTURSACHEN



Inspirierende Lösungen für ein komfortables und organisiertes Wohnen.

Wohlfühlen

LICHTDESIGN

Vielseitiges Beleuchtungskonzept, einschließlich LED-, Spot-Leuchten und Ambientelicht.

QUALITATIV HOCHWERTIGE MATRATZEN

mit Tencel®-Bezügen, die großartige Unterstützung mit einer hochresistenten Schaumstoffkonstruktion, pflegeleichte Stoffe und natürlichen Schutz vor Gerüchen, Bakterien und statischer Aufladung bieten.

ORGANISATION

Optimal organisierter Stauraum mit großen Schränken, Garderobe und innovativen Lösungen.

SITZMÖBEL

Entspannen Sie sich auf den komfortablen, stützenden Sitzgelegenheiten. Einklapp- und verstaubare Sitze für Mitfahrer bei Grundriss DL.

MULTIMEDIA

Durchdachte Lösungen mit einem modernen, benutzerfreundlichen digitalen Bedienfeld und einer funktionellen Multimedia-Wand mit TV-Halterung, USB-Anschlüssen, Lautsprechern und Steckdosen.



ADRIA APP MACH

SERIE BEI COMPACT Max, OPTIONAL BEI
COMPACT Supreme und COMPACT Compact

Die **ADRIA App MACH** nutzt LTE und Bluetooth® für die Steuerung* und Fernsteuerung** der wichtigsten Funktionen (Bedienfeld, Heizung, Klimaanlage***, Kühlschrank, Wasserpumpe, Wassertankstände und Batteriestatus). MACH liefert zudem ein individualisiertes Benutzerhandbuch, Nivellierungsinformationen und wichtige technische Daten.

Entdecken Sie mehr unter de.adria-mobil.com/mach-app

* Steuerung über Tablet oder Smartphone (nicht im Lieferumfang enthalten)

** Fernsteuerung über Tablet oder Smartphone (nicht im Lieferumfang enthalten), SIM-Karte erforderlich (max. Geschwindigkeit 10/1 Mbps. SIM-Karte nicht im Lieferumfang enthalten)

*** wenn das Fahrzeug mit dieser Option ausgestattet ist

COMPACT Max

Design, Performance und Komfort.

Exklusives ADRIA Design: Für Stil, Performance, Funktionalität und Komfort.

Ausgestattet mit **ADRIA charakteristischen Merkmalen**, für überzeugende Präsenz und Leistung unterwegs.

- | VOLKSWAGEN CRAFTER BASISFAHRZEUG Max
- | FIAT ODER CITROËN BASISFAHRZEUG Supreme / Compact
- | SILBERFARBENE FAHRZEUG-AUSSENLACKIERUNG Max / Supreme
- | KLASSISCH WEISSE AUSSENLACKIERUNG Compact
- | SCHLANKES AUSSENDESIGN, FAHRZEUGBREITE 2,12 M Supreme / Compact & 2,17 M Max
- | GROSSES PANORAMADACHFENSTER VORNE
- | ABGERUNDETES HECKWANDDESIGN MIT SPOILER UND HELLA® LED-RÜCKLEUCHTEN
- | GROSSE GARAGE MIT ZWEI TÜREN, STECKDOSEN UND LED-BELEUCHTUNG
- | ZENTRALER SERVICEBEREICH FÜR EINFACHE VERSORGUNGSANSCHLÜSSE AUSSEN
- | WOHNRAUM-EINGANGSTÜR MIT ABFALLBEHÄLTER

COMPACT Supreme / Compact



AUSSENDESIGN



INDIUM GRAU
METALLIC



ARTENSE GRAU
METALLIC



WEISS

COMPACT Max

Prestigeträchtige, silberfarbene Aufbau-Außenlackierung. Im Innenraum sorgt das offene Wohnraumdesign mit dem mattweißen Möbelstil **Alpine White** in Kombination mit warmen grauen und anthrazitfarbenen Oberflächen für einen hochwertigen Stil und ein modernes Wohngefühl.



COMPACT Supreme

Das silberne Metallic-Finish der Fahrzeug-Außenlackierung in Kombination mit dem **Sandy White**-Möbeldesign der Innenausstattung sorgt für ein modernes Wohngefühl.



COMPACT Compact

Klassische weiße Fahrzeug-Außenlackierung kombiniert mit dem Möbeldesign **Sandy Brown** für ein zeitloses, naturnahen Stil.



INNENDESIGN



Max_ALPINE WHITE



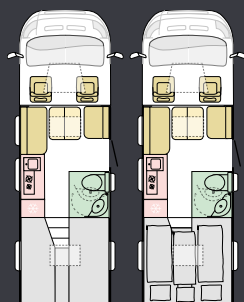
Supreme_SANDY WHITE



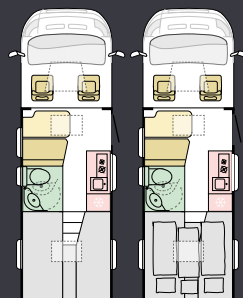
Compact_SANDY BROWN

Grundrisse

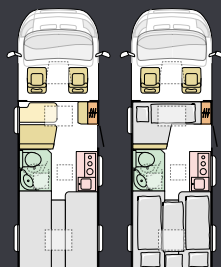
Verschiedene Grundrisse zur Auswahl, von denen einer bestimmt auch zu Ihnen passt!



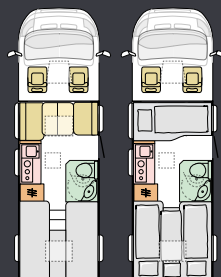
DL	
K	Max
L	739 cm
B	217 cm
E	3/4
S	2+1



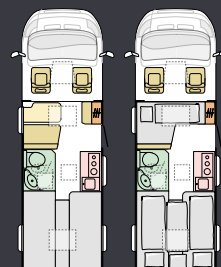
SL	
K	Max
L	699 cm
B	217 cm
E	3/4
S	2+1



SL	
K	Supreme
L	679 cm
B	212 cm
E	4
S	2+1



DL	
K	Compact
L	699 cm
B	212 cm
E	4
S	3+1



SL	
K	Compact
L	679 cm
B	212 cm
E	4
S	2+1



K = Kategorie | L = Länge | B = Breite | E = Eingetragene Sitzplätze | S = Schlafplätze



TECHNISCHE DATEN

Bitte informieren Sie sich bei Ihrem ADRIA Händler oder unter de.adria-mobil.com über individuelle Modellspezifikationen und technische Details.

AUF DETAILS KOMMT ES AN

Eine Auswahl an hochwertigen Textilien und Kissensets, die das Fahrzeugdesign ergänzen. Ganz nach Ihrem Geschmack und für den Finishing Touch.

TEXTILAUSSTATTUNG

LEDER


NÄHSTIL - FORM / STEPPUNG

KISSEN OPTIONAL

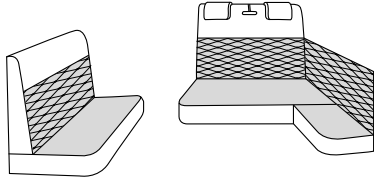
DECKE OPTIONAL




ARNO SERIE



LEDER EDWARD OPTION



SONIC



BEIGE EUPHONY



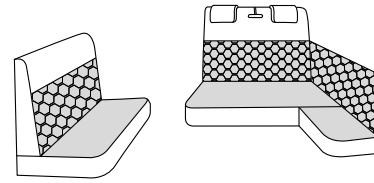
100 % MERINO WOLLE




ELANOR OPTION



LEDER HARRY OPTION



MATRIX, CORAL, CORAL XL



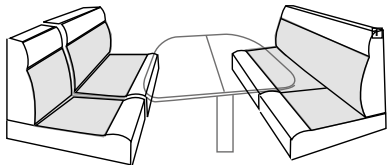
ROYAL ELEGANCE




OPHELIA OPTION



LEDER CHARLES OPTION



COMPACT



MISTIC MOSS

BASISFAHRZEUGE

Wir wählen das **Basisfahrzeug** und Fahrgestell für jedes Fahrzeug so aus, dass eine optimale Verwindungssteifigkeit, Fahrdynamik und Integration in das Innenraumdesign erreicht wird.

Mercedes-Benz Sprinter



Mercedes-Benz

Perfekt integriert auf **MERCEDES-BENZ**, einem Synonym für luxuriöses, elegantes Fahrerhausdesign und präzise Technik. Der MERCEDES-BENZ SPRINTER bietet eine Auswahl an effizienten, leistungsstarken Euro6 2.0l Dieselmotoren: 150 PS (serienmäßig) oder 170 PS (optional), beide mit 9G-Tronic-Automatikgetriebe (serienmäßig).

- | LEISTUNGSSTARKE UND EFFIZIENTE 2.0 L **EURO6**-MOTOREN
- | **150 PS** DIESELMOTOR **SERIENMÄSSIG** ODER **170 PS** DIESELMOTOR **OPTIONAL**, BEIDE MIT 9G TRONIC AUTOMATIKGETRIEBE **SERIENMÄSSIG**
- | UMFANGREICHE **SERIENAUSSTATTUNG**
- | ZUSÄTZLICHE FAHRASSISTENZSYSTEME UND **SICHERHEITSHILFEN** **OPTIONAL**
- | **LEICHTMETALLFELGEN** **OPTIONAL**

Volkswagen Crafter



Hochmodernes Design sowie fortschrittliche Leistung und Sicherheit zeichnen den **VW CRAFTER** aus. Eine Auswahl an effizienten und leistungsstarken Dieselmotoren **TEILWEISE OPTIONAL** mit manuellem oder automatischem Getriebe **OPTIONAL**. Das neu gestaltete Cockpit verfügt über modernste Fahrer- und Reiseassistentensysteme, digitale Instrumente und ein prominentes Infotainment-Display.

- | LEISTUNGSSTARKE UND EFFIZIENTE **DIESELMOTOREN**
- | **140 PS** **SERIENMÄSSIG** ODER **160 PS** MOTOR **OPTIONAL**
- | **6-GANG-SCHALTGETRIEBE** **SERIENMÄSSIG** ODER **8-GANG-AUTOMATIKGETRIEBE** **OPTIONAL**
- | UMFANGREICHE **SERIENAUSSTATTUNG**
- | VERSCHIEDENE FAHRER- UND **SICHERHEITSHILFEN**
- | **LEICHTMETALLFELGEN** **OPTIONAL**

BASISFAHRZEUGE

Wir wählen das **Basisfahrzeug** und Fahrgestell für jedes Fahrzeug so aus, dass eine optimale Verwindungssteifigkeit, Fahrdynamik und Integration in das Innenraumdesign erreicht wird.

Fiat Ducato



Die neueste Version des **FIAT DUCATO** zeichnet sich durch Design, Leistung und fortschrittliche Sicherheitsmerkmale aus und bietet eine Auswahl an effizienten und leistungsstarken Multi-Jet3-Motoren TEILWEISE OPTIONAL mit Schalt- oder Automatikgetriebe OPTIONAL.

- | LEISTUNGSSTARKE UND EFFIZIENTE **DIESELMOTOREN**
- | **140 PS** SERIENMÄSSIG UND **180 PS MOTOR** OPTIONAL
- | **6-GANG-SCHALTGETRIEBE** SERIENMÄSSIG ODER 8-GANG-AUTOMATIKGETRIEBE OPTIONAL
- | UMFANGREICHE **SERIENAUSSTATTUNG**
- | VERSCHIEDENE FAHRER- UND **SICHERHEITSHILFEN**
- | **LEICHTMETALLFELGEN** OPTIONAL

Citroen Jumper



Der **CITROËN JUMPER** ist serienmäßig mit einem effizienten, leistungsstarken BlueHDI 140 PS Motor ausgestattet, 180 PS Motor optional. Manuelle 6G Schaltung serienmäßig, 8G Automatikgetriebe optional. Markantes Design außen wie innen – inklusive Fahrerhaus, Armaturenbrett, Infotainmentsystemen sowie Fahr- und Sicherheitsassistenten.

- | LEISTUNGSSTARKE UND EFFIZIENTE **DIESELMOTOREN**
- | **140 PS** SERIENMÄSSIG UND **180 PS MOTOR** OPTIONAL
- | **6-GANG-SCHALTGETRIEBE** SERIENMÄSSIG ODER 8-GANG-AUTOMATIKGETRIEBE OPTIONAL
- | UMFANGREICHE **SERIENAUSSTATTUNG**
- | VERSCHIEDENE FAHRER- UND **SICHERHEITSHILFEN**
- | **LEICHTMETALLFELGEN** OPTIONAL

Konstruktion

Alle Reisemobile sind mit ADRIA's exklusiver '**Comprex**'-Karosseriekonstruktion gebaut, die die Torsionsfestigkeit von Holz, die Haltbarkeit von Polyurethan und die feuchtigkeitsabweisenden Eigenschaften von Polyester kombiniert; für eine zuverlässige Langlebigkeit und Performance.

- | | |
|---|---|
| 01 HOLZVERBUNDPLATTE | 05 VERSTÄRKTES HARTHOLZ -PROFIL |
| 02 POLYURETHANVERSIEGELUNG | 06 XPS STYROPOR-ISOLIERSCHAUMSTOFF |
| 03 EPS STYROFOAM | 07 BODENBELAG AUS POLYESTER FÜR DEN AUSSENBEREICH |
| 04 AUSSENSCHICHT DER KAROSSERIE AUS POLYESTER/ALU | |

Bitte informieren Sie sich bei Ihrem ADRIA Händler oder unter de.adria-mobil.com über individuelle Modellspezifikationen und technische Details.


ADRIA MOBIL

ADRIA MOBIL engagiert sich für eine **nachhaltige Entwicklung, die Vermeidung und Reduzierung von Umweltbelastungen**. Unser Umweltmanagementsystem ist nach ISO14001 zertifiziert. Unsere Fahrzeuge werden in unseren hochmodernen, nach ISO 9001 EFQM 5. Star zertifizierten Produktionsstätten in Slowenien hergestellt. Dabei kommen moderne Fertigungstechniken zum Einsatz, die Langlebigkeit und Zuverlässigkeit gewährleisten.

"EINE DER GRÖSSTEN UND MODERNSTEN PRODUKTIONSSTÄTTEN FÜR FREIZEITFAHRZEUGE IN EUROPA".

ADRIA bietet bis zu 10 Jahre Dichtigkeitsgarantie*. Mit mehr als 500 Händlern verfügt ADRIA über ein effektives Kundendienst- und Ersatzteil-Netzwerk.

*gültig für ADRIA Neufahrzeuge ab Modelljahr 2025. Es gelten bestimmte Voraussetzungen, siehe de.adria-mobil.com/adria-garantie für Details.



(Modellabhängig. Hier abgebildet: MATRIX).



REIMO REISEMOBILCENTER GmbH

Geschäftsbereich Adria Deutschland
 Boschring 10
 63329 Egelsbach
 E-Mail: adria@reimo.com
 Web: www.adria-deutschland.de
 Telefon: 06150 8662-285

AP2600

Print und Publikation: November 2025

Der Zweck des Kataloges dient der Veranschaulichung. Fotos in diesem Katalog können einige Elemente zeigen und in den Beschreibungen können einige Elemente erwähnt werden, die nicht zur Serienausrüstung gehören; es können Produkte gezeigt oder erwähnt werden, die nur zu einigen Märkten gehören sowie Optionen und Ausstattungsmerkmale gezeigt oder beschrieben werden, die voraussichtlich zu einem späteren Zeitpunkt oder nicht mehr verfügbar sein werden. Farbabweichungen bei Außenlackierung, Möbelementen und Textilien sind möglich. Des Weiteren dienen die Fotos auch hinsichtlich ihres Hintergrunds und Landschaftsbilds illustrativen Zwecken. So können die Fotos Standorte zeigen, an denen das Anhalten oder Parken mit einem Campervan, Wohnmobil oder Wohnwagen erlaubt, Camping oder Übernachten aber nicht gestattet sind. Die Produkte können sich aus technischen oder kaufmännischen Gesichtspunkten auf Grund anderer Vorschriften ändern. Druckfehler und Irrtümer vorbehalten. Bitte kontaktieren Sie Ihren ausgewählten Fachhändler, um detaillierte Informationen vor dem Kauf zu erhalten.

Veröffentlicht von: Adria Mobil, d.o.o.; Art Direction: PM2; Production: Enigma d.o.o.; Photography: Branko Čeak, Jože Maček, Jure Horvat, Styling: Nataša Mandelj Čeak; Lifestyle photos: Francesco Zanet, Simone Benedetti, Daniele Molineris, Shutterstock, iStock, themediumgray.com; Styling: PM2, Claudia Barberi. Renders: Inpac d.o.o.; Copy: Neil Morley; Lithography: Tomo Per; Thanks to: Müller, Amfibija, My Dream Journey, Kamp Šobec; Printed by: Florjančič tisk d.o.o.

Katalog Stand November 2025. Gültig bis zum Erscheinen eines neuen Kataloges.



Werden Sie Teil der ADRIA Familie und folgen Sie
 'ADRIA MOBIL DEUTSCHLAND'; wir freuen uns auf Sie!



INSPIRATIONEN FÜR IHRE ABENTEUER UNTER
de.adria-mobil.com/inspirations